

Abitanti	300	Superficie (kmq)	18,975	Comp. dom.: NO	Area attrezzata: NO
• N. utenze domestiche	245	• Sup. urbanizzata	0,075		
• N. ut. non domestiche	10	• Zona altimetrica	Montagna		

DATI RIEPILOGATIVI

	2017			2016 ricalcolato		
	kg	kg/ab*anno	%	kg	kg/ab*anno	%
➔ PRODUZIONE TOTALE DI RIFIUTI URBANI	92.906	309,7		95.272	310,3	
Rifiuti indifferenziati	31.700	105,7	34,1%	34.620	112,8	36,3%
Rifiuti urbani non differenziati (fraz. residuale)	31.700	105,7	34,1%	34.620	112,8	36,3%
Ingombranti a smaltimento (+giacenze)	0	0,0	0,0%	0	0,0	0,0%
Spazzamento strade a smaltimento (+giacenze)						
Raccolta differenziata totale	61.206	204,0	65,9%	60.652	197,6	63,7%
Raccolte differenziate	35.886	119,6	38,6%	41.052	133,7	43,1%
Ingombranti a recupero	25.320	84,4	27,3%	19.600	63,8	20,6%
Spazzamento strade a recupero						
Inerti a recupero						
Stima compostaggio domestico						
RSA						

PRODUZIONE PROCAPITE (kg/ab*ann) **309,7** -0,2% ↓

	kg	kg/ab*anno
Prod. tot. 2017 metodo precedente	92.906	309,7

RACCOLTA DIFFERENZIATA (%) **65,9%** 3,5% ↑

	kg	%
Racc. diff. 2017 metodo precedente	35.886	55,0%

	2017		2016	
	kg	%	kg	%
➔ RECUPERO MATERIA+ENERGIA	48.632	52,3%	49.871	52,3%

NOTA: l'indicatore è riferito al totale RU calcolato con il metodo precedente

RECUPERO COMPLESSIVO (%) **52,3%** 0,0% ↓

	2017		2016	
	kg	kg/ab*anno	kg	kg/ab*anno
➔ Q.TA' AVVIATE A RECUPERO DI MATERIA	48.632	162,11	49.871	162,45
Carta e cartone	14.481	48,27	16.101	52,44
Vetro	9.228	30,76	9.586	31,22
Plastica	9.496	31,65	12.425	40,47
Metalli	0	0,00	0	0,00
Legno			0	0,00
Verde			0	0,00
Umido			0	0,00
Raee			0	0,00
Tessili			0	0,00
Oli e grassi commestibili			0	0,00
Oli e grassi minerali			0	0,00
Accumulatori per veicoli	235	0,78	0	0,00
Altri materiali			0	0,00
Ingombranti a recupero	15.192	50,64	11.760	39,20
Recupero da spazzamento				

Totale a smaltimento in sicurezza			0	0,00
Scarti	2.446	8,15	2.941	9,58

NOTA: l'indicatore è riferito al totale RU calcolato con il metodo precedente

AVVIO A RECUPERO DI MATERIA (%) **52,3%** 0,0% ↓

	2017		2016	
	kg	%	kg	%
➔ INCENERIMENTO CON RECUPERO DI ENERGIA	0	0,0%	0	0,0%

NOTA: l'indicatore è riferito al totale RU calcolato con il metodo precedente

RECUPERO DI ENERGIA (%) **0,0%** -

	2017		2016	
	totale	€/ab*anno	totale	€/ab*anno
➔ COSTO DELL'INTERA GESTIONE DEI RIFIUTI	€ 36.027	€ 120,1	€ 28.832	€ 93,9

COSTO PROCAPITE (euro/abitante*anno) **€ 120,1** 27,9% ↑

Comune di Albosaggia

2017

Abitanti	3.020	Superficie (kmq)	34,038	Comp. dom.: NO	Area attrezzata: NO
• N. utenze domestiche	1.805	• Sup. urbanizzata	0,920		
• N. ut. non domestiche	157	• Zona altimetrica	Montagna		

DATI RIEPILOGATIVI

	2017			2016 ricalcolato		
	kg	kg/ab*anno	%	kg	kg/ab*anno	%
➔ PRODUZIONE TOTALE DI RIFIUTI URBANI	1.059.674	350,9		1.147.911	373,7	
Rifiuti indifferenziati	514.760	170,5	48,6%	525.060	170,9	45,7%
Rifiuti urbani non differenziati (fraz. residuale)	514.760	170,5	48,6%	525.060	170,9	45,7%
Ingombranti a smaltimento (+giacenze)	0	0,0	0,0%	0	0,0	0,0%
Spazzamento strade a smaltimento (+giacenze)						
Raccolta differenziata totale	544.914	180,4	51,4%	622.851	202,8	54,3%
Raccolte differenziate	434.614	143,9	41,0%	490.531	159,7	42,7%
Ingombranti a recupero	110.300	36,5	10,4%	132.320	43,1	11,5%
Spazzamento strade a recupero						
Inerti a recupero						
Stima compostaggio domestico						
RSA						

PRODUZIONE PROCAPITE (kg/ab*ann) **350,9** -6,1% ↓

	kg	kg/ab*anno
Prod. tot. 2017 metodo precedente	1.059.756	350,9

RACCOLTA DIFFERENZIATA (%) **51,4%** -5,2% ↓

	kg	%
Racc. diff. 2017 metodo precedente	434.696	47,3%

	2017		2016	
	kg	%	kg	%
➔ RECUPERO MATERIA+ENERGIA	466.142	44,0%	540.362	47,1%

NOTA: l'indicatore è riferito al totale RU calcolato con il metodo precedente

RECUPERO COMPLESSIVO (%) **44,0%** -6,6% ↓

	2017		2016	
	kg	kg/ab*anno	kg	kg/ab*anno
➔ Q.TA' AVVIATE A RECUPERO DI MATERIA	466.142	154,35	540.362	175,90
Carta e cartone	125.039	41,40	172.729	56,23
Vetro	113.109	37,45	113.184	36,84
Plastica	27.335	9,05	37.274	12,13
Metalli	3.572	1,18	4.579	1,49
Legno	0	0,00	0	0,00
Verde	40.960	13,56	35.940	11,70
Umido	78.374	25,95	82.864	26,97
Raee	11.187	3,70	14.106	4,59
Tessili	0	0,00	0	0,00
Oli e grassi commestibili	15	0,00	33	0,01
Oli e grassi minerali	80	0,03	20	0,01
Accumulatori per veicoli	183	0,06	114	0,04
Altri materiali	108	0,04	128	0,04
Ingombranti a recupero	66.180	21,91	79.392	26,29
Recupero da spazzamento				
Totale a smaltimento in sicurezza	336	0,11	563	0,18
Scarti	34.398	11,39	29.028	9,45

NOTA: l'indicatore è riferito al totale RU calcolato con il metodo precedente

AVVIO A RECUPERO DI MATERIA (%) **44,0%** -6,6% ↓

	2017		2016	
	kg	%	kg	%
➔ INCENERIMENTO CON RECUPERO DI ENERGIA	0	0,0%	0	0,0%

NOTA: l'indicatore è riferito al totale RU calcolato con il metodo precedente

RECUPERO DI ENERGIA (%) **0,0%** -

	2017		2016	
	totale	€/ab*anno	totale	€/ab*anno
➔ COSTO DELL'INTERA GESTIONE DEI RIFIUTI	€ 270.991	€ 89,7	€ 277.802	€ 90,4

COSTO PROCAPITE (euro/abitante*anno) **€ 89,7** -0,8% ↓

Comune di Andalo Valtellino

2017

Abitanti	580	Superficie (kmq)	6,678	Comp. dom.: SI	Area attrezzata: Usa area altro comune
• N. utenze domestiche	296	• Sup. urbanizzata	0,452		
• N. ut. non domestiche	28	• Zona altimetrica	Montagna		

DATI RIEPILOGATIVI

	2017			2016 ricalcolato		
	kg	kg/ab*anno	%	kg	kg/ab*anno	%
➔ PRODUZIONE TOTALE DI RIFIUTI URBANI	275.712	475,4		282.880	514,3	
Rifiuti indifferenziati	150.850	260,1	54,7%	151.420	275,3	53,5%
Rifiuti urbani non differenziati (fraz. residuale)	150.850	260,1	54,7%	151.420	275,3	53,5%
Ingombranti a smaltimento (+giacenze)	0	0,0	0,0%	0	0,0	0,0%
Spazzamento strade a smaltimento (+giacenze)	0	0,0	0,0%	0	0,0	0,0%
Raccolta differenziata totale	124.862	215,3	45,3%	131.460	239,0	46,5%
Raccolte differenziate	98.957	170,6	35,9%	103.970	189,0	36,8%
Ingombranti a recupero	11.525	19,9	4,2%	10.480	19,1	3,7%
Spazzamento strade a recupero	3.000	5,2	1,1%	2.760	5,0	1,0%
Inerti a recupero	6.420	11,1	2,3%	8.250	15,0	2,9%
Stima compostaggio domestico	4.960	8,6	1,8%	6.000	10,9	2,1%
RSA						

PRODUZIONE PROCAPITE (kg/ab*ann) **475,4** -7,6% ↓

	kg	kg/ab*anno
Prod. tot. 2017 metodo precedente	264.354	455,8

RACCOLTA DIFFERENZIATA (%) **45,3%** -2,5% ↓

	kg	%
Racc. diff. 2017 metodo precedente	98.979	40,1%

	2017		2016	
	kg	%	kg	%
➔ RECUPERO MATERIA+ENERGIA	98.194	37,1%	105.182	39,1%

NOTA: l'indicatore è riferito al totale RU calcolato con il metodo precedente

RECUPERO COMPLESSIVO (%) **37,1%** -5,1% ↓

	2017		2016	
	kg	kg/ab*anno	kg	kg/ab*anno
➔ Q.TA' AVVIATE A RECUPERO DI MATERIA	98.194	169,30	105.182	191,24
Carta e cartone	29.155	50,27	30.903	56,19
Vetro	19.711	33,98	17.318	31,49
Plastica	7.310	12,60	12.637	22,98
Metalli	4.184	7,21	2.744	4,99
Legno	5.662	9,76	7.187	13,07
Verde	20.465	35,28	23.990	43,62
Umido	0	0,00	0	0,00
Rae	2.988	5,15	3.469	6,31
Tessili	0	0,00	0	0,00
Oli e grassi commestibili	128	0,22	136	0,25
Oli e grassi minerali	22	0,04	10	0,02
Accumulatori per veicoli	0	0,00	0	0,00
Altri materiali	0	0,00	25	0,04
Ingombranti a recupero	6.915	11,92	6.288	10,84
Recupero da spazzamento	1.653	2,85	475	0,86
Totale a smaltimento in sicurezza	454	0,78	691	1,26
Scarti	8.899	15,34	4.895	8,90

NOTA: l'indicatore è riferito al totale RU calcolato con il metodo precedente

AVVIO A RECUPERO DI MATERIA (%) **37,1%** -5,1% ↓

	2017		2016	
	kg	%	kg	%
➔ INCENERIMENTO CON RECUPERO DI ENERGIA	0	0,0%	0	0,0%

NOTA: l'indicatore è riferito al totale RU calcolato con il metodo precedente

RECUPERO DI ENERGIA (%) **0,0%** -

	2017		2016	
	totale	€/ab*anno	totale	€/ab*anno
➔ COSTO DELL'INTERA GESTIONE DEI RIFIUTI	€ 66.257	€ 114,2	€ 68.831	€ 125,1

COSTO PROCAPITE (euro/abitante*anno) **€ 114,2** -8,7% ↓

Abitanti	1.580	Superficie (kmq)	20,453	Comp. dom.: NO	Area attrezzata: SI
• N. utenze domestiche	5,250	• Sup. urbanizzata	1,376		
• N. ut. non domestiche	99	• Zona altimetrica	Montagna		

DATI RIEPILOGATIVI

	2017			2016 ricalcolato		
	kg	kg/ab*anno	%	kg	kg/ab*anno	%
➔ PRODUZIONE TOTALE DI RIFIUTI URBANI	1.445.381	914,8		1.404.112	889,2	
Rifiuti indifferenziati	649.180	410,9	44,9%	670.660	424,7	47,8%
Rifiuti urbani non differenziati (fraz. residuale)	649.180	410,9	44,9%	670.660	424,7	47,8%
Ingombranti a smaltimento (+giacenze)	0	0,0	0,0%	0	0,0	0,0%
Spazzamento strade a smaltimento (+giacenze)	0	0,0	0,0%	0	0,0	0,0%
Raccolta differenziata totale	796.201	503,9	55,1%	733.452	464,5	52,2%
Raccolte differenziate	463.552	293,4	32,1%	477.992	302,7	34,0%
Ingombranti a recupero	183.080	115,9	12,7%	175.280	111,0	12,5%
Spazzamento strade a recupero	149.569	94,7	10,3%	80.180	50,8	5,7%
Inerti a recupero						
Stima compostaggio domestico						
RSA						

PRODUZIONE PROCAPITE (kg/ab*ann) **914,8** 2,9% ↑

	kg	kg/ab*anno
Prod. tot. 2017 metodo precedente	1.446.361	915,4

RACCOLTA DIFFERENZIATA (%) **55,1%** 5,5% ↑

	kg	%
Racc. diff. 2017 metodo precedente	464.532	39,7%

	2017		2016	
	kg	%	kg	%
➔ RECUPERO MATERIA+ENERGIA	624.567	43,2%	572.045	40,7%

NOTA: l'indicatore è riferito al totale RU calcolato con il metodo precedente

RECUPERO COMPLESSIVO (%) **43,2%** 6,1% ↑

	2017		2016	
	kg	kg/ab*anno	kg	kg/ab*anno
➔ Q.TA' AVVIATE A RECUPERO DI MATERIA	624.567	395,30	572.045	362,28
Carta e cartone	119.301	75,51	130.653	82,74
Vetro	143.586	90,88	131.199	83,09
Plastica	20.641	13,06	27.146	17,19
Metalli	64.398	40,76	66.564	42,16
Legno	0	0,00	0	0,00
Verde	64.600	40,89	76.240	48,28
Umido	0	0,00	0	0,00
Raee	18.702	11,84	20.250	12,82
Tessili	0	0,00	0	0,00
Oli e grassi commestibili	0	0,00	0	0,00
Oli e grassi minerali	0	0,00	0	0,00
Accumulatori per veicoli	1.078	0,68	1.033	0,65
Altri materiali	0	0,00	0	0,00
Ingombranti a recupero	109.848	69,52	105.168	66,56
Recupero da spazzamento	82.413	52,16	13.791	8,73
Totale a smaltimento in sicurezza	103	0,07	62	0,04
Scarti	32.123	20,33	25.844	16,37

NOTA: l'indicatore è riferito al totale RU calcolato con il metodo precedente

AVVIO A RECUPERO DI MATERIA (%) **43,2%** 6,1% ↑

	2017		2016	
	kg	%	kg	%
➔ INCENERIMENTO CON RECUPERO DI ENERGIA	0	0,0%	0	0,0%

NOTA: l'indicatore è riferito al totale RU calcolato con il metodo precedente

RECUPERO DI ENERGIA (%) **0,0%** -

	2017		2016	
	totale	€/ab*anno	totale	€/ab*anno
➔ COSTO DELL'INTERA GESTIONE DEI RIFIUTI	€ 429.998	€ 272,2	€ 430.856	€ 272,9

COSTO PROCAPITE (euro/abitante*anno) **€ 272,2** -0,3% ↓

Abitanti	3.270	Superficie (kmq)	17,043	Comp. dom.: NO	Area attrezzata: SI
• N. utenze domestiche	1.784	• Sup. urbanizzata	1,308		
• N. ut. non domestiche	111	• Zona altimetrica	Montagna		

DATI RIEPILOGATIVI

	2017			2016 ricalcolato		
	kg	kg/ab*anno	%	kg	kg/ab*anno	%
➔ PRODUZIONE TOTALE DI RIFIUTI URBANI	1.363.900	417,1		1.425.356	437,9	
Rifiuti indifferenziati	443.380	135,6	32,5%	469.400	144,2	32,9%
Rifiuti urbani non differenziati (fraz. residuale)	443.380	135,6	32,5%	469.400	144,2	32,9%
Ingombranti a smaltimento (+giacenze)	0	0,0	0,0%	0	0,0	0,0%
Spazzamento strade a smaltimento (+giacenze)						
Raccolta differenziata totale	920.520	281,5	67,5%	955.956	293,7	67,1%
Raccolte differenziate	752.080	230,0	55,1%	775.636	238,3	54,4%
Ingombranti a recupero	168.440	51,5	12,3%	180.320	55,4	12,7%
Spazzamento strade a recupero						
Inerti a recupero						
Stima compostaggio domestico						
RSA						

PRODUZIONE PROCAPITE (kg/ab*ann) **417,1** -4,8% ↓

RACCOLTA DIFFERENZIATA (%) **67,5%** 0,6% ↑

	kg	kg/ab*anno
Prod. tot. 2017 metodo precedente	1.364.178	417,2

	kg	%
Racc. diff. 2017 metodo precedente	752.358	62,6%

	2017		2016	
	kg	%	kg	%
➔ RECUPERO MATERIA+ENERGIA	811.416	59,5%	849.601	59,6%

NOTA: l'indicatore è riferito al totale RU calcolato con il metodo precedente

RECUPERO COMPLESSIVO (%) **59,5%** -0,2% ↓

	2017		2016	
	kg	kg/ab*anno	kg	kg/ab*anno
➔ Q.TA' AVVIATE A RECUPERO DI MATERIA	811.416	248,14	849.601	261,01
Carta e cartone	132.962	40,66	151.316	46,49
Vetro	121.188	37,06	127.083	39,04
Plastica	28.216	8,63	38.147	11,72
Metalli	48.826	14,93	68.190	20,95
Legno	0	0,00	0	0,00
Verde	270.660	82,77	257.880	79,23
Umido	83.656	25,58	77.932	23,94
Rae	23.701	7,25	20.246	6,22
Tessili	0	0,00	0	0,00
Oli e grassi commestibili	461	0,14	0	0,00
Oli e grassi minerali	412	0,13	343	0,11
Accumulatori per veicoli	0	0,00	0	0,00
Altri materiali	272	0,08	271	0,08
Ingombranti a recupero	101.064	30,91	108.192	33,09
Recupero da spazzamento				
Totale a smaltimento in sicurezza	3.823	1,17	3.720	1,14
Scarti	38.183	11,68	30.784	9,46

NOTA: l'indicatore è riferito al totale RU calcolato con il metodo precedente

AVVIO A RECUPERO DI MATERIA (%) **59,5%** -0,2% ↓

	2017		2016	
	kg	%	kg	%
➔ INCENERIMENTO CON RECUPERO DI ENERGIA	0	0,0%	0	0,0%

NOTA: l'indicatore è riferito al totale RU calcolato con il metodo precedente

RECUPERO DI ENERGIA (%) **0,0%** -

	2017		2016	
	totale	€/ab*anno	totale	€/ab*anno
➔ COSTO DELL'INTERA GESTIONE DEI RIFIUTI	€ 292.145	€ 89,3	€ 298.497	€ 91,7

COSTO PROCAPITE (euro/abitante*anno) **€ 89,3** -2,6% ↓

Abitanti	116	Superficie (kmq)	19,663	Comp. dom.: NO	Area attrezzata: NO
• N. utenze domestiche	247	• Sup. urbanizzata	0,054		
• N. ut. non domestiche	5	• Zona altimetrica	Montagna		

DATI RIEPILOGATIVI

	2017			2016 ricalcolato		
	kg	kg/ab*anno	%	kg	kg/ab*anno	%
➔ PRODUZIONE TOTALE DI RIFIUTI URBANI	54.133	466,7		43.909	369,0	
Rifiuti indifferenziati	27.520	237,2	50,8%	26.800	225,2	61,0%
Rifiuti urbani non differenziati (fraz. residuale)	27.520	237,2	50,8%	26.800	225,2	61,0%
Ingombranti a smaltimento (+giacenze)	0	0,0	0,0%	0	0,0	0,0%
Spazzamento strade a smaltimento (+giacenze)						
Raccolta differenziata totale	26.613	229,4	49,2%	17.109	143,8	39,0%
Raccolte differenziate	15.853	136,7	29,3%	12.509	105,1	28,5%
Ingombranti a recupero	10.760	92,8	19,9%	4.600	38,7	10,5%
Spazzamento strade a recupero						
Inerti a recupero						
Stima compostaggio domestico						
RSA						

PRODUZIONE PROCAPITE (kg/ab*ann) **466,7** 26,5% ↑

	kg	kg/ab*anno
Prod. tot. 2017 metodo precedente	54.133	466,7

RACCOLTA DIFFERENZIATA (%) **49,2%** 26,2% ↑

	kg	%
Racc. diff. 2017 metodo precedente	15.853	41,2%

	2017		2016	
	kg	%	kg	%
➔ RECUPERO MATERIA+ENERGIA	21.352	39,4%	14.685	33,4%

NOTA: l'indicatore è riferito al totale RU calcolato con il metodo precedente

RECUPERO COMPLESSIVO (%) **39,4%** 17,9% ↑

	2017		2016	
	kg	kg/ab*anno	kg	kg/ab*anno
➔ Q.TA' AVVIATE A RECUPERO DI MATERIA	21.352	184,07	14.685	123,41
Carta e cartone	4.446	38,33	3.515	29,54
Vetro	7.642	65,88	7.872	66,15
Plastica	1.584	13,66	0	0,00
Metalli	0	0,00	0	0,00
Legno			0	0,00
Verde			0	0,00
Umido			0	0,00
Raee	1.224	10,55	450	3,78
Tessili			0	0,00
Oli e grassi commestibili			0	0,00
Oli e grassi minerali			0	0,00
Accumulatori per veicoli			39	0,33
Altri materiali	0	0,00	49	0,41
Ingombranti a recupero	6.456	55,66	2.760	23,79
Recupero da spazzamento				
Totale a smaltimento in sicurezza	53	0,46	19	0,16
Scarti	904	7,80	565	4,75

NOTA: l'indicatore è riferito al totale RU calcolato con il metodo precedente

AVVIO A RECUPERO DI MATERIA (%) **39,4%** 17,9% ↑

	2017		2016	
	kg	%	kg	%
➔ INCENERIMENTO CON RECUPERO DI ENERGIA	0	0,0%	0	0,0%

NOTA: l'indicatore è riferito al totale RU calcolato con il metodo precedente

RECUPERO DI ENERGIA (%) **0,0%** -

	2017		2016	
	totale	€/ab*anno	totale	€/ab*anno
➔ COSTO DELL'INTERA GESTIONE DEI RIFIUTI	€ 24.428	€ 210,6	€ 24.700	€ 207,6

COSTO PROCAPITE (euro/abitante*anno) **€ 210,6** 1,5% ↑

Abitanti	4.151	Superficie (kmq)	35,911	Comp. dom.: SI	Area attrezzata: SI
• N. utenze domestiche	2.542	• Sup. urbanizzata	1,606		
• N. ut. non domestiche	285	• Zona altimetrica	Montagna		

DATI RIEPILOGATIVI

	2017			2016 ricalcolato		
	kg	kg/ab*anno	%	kg	kg/ab*anno	%
➔ PRODUZIONE TOTALE DI RIFIUTI URBANI	1.757.456	423,4		1.732.537	417,0	
Rifiuti indifferenziati	830.290	200,0	47,2%	844.950	203,4	48,8%
Rifiuti urbani non differenziati (fraz. residuale)	830.290	200,0	47,2%	844.950	203,4	48,8%
Ingombranti a smaltimento (+giacenze)	0	0,0	0,0%	0	0,0	0,0%
Spazzamento strade a smaltimento (+giacenze)	0	0,0	0,0%	0	0,0	0,0%
Raccolta differenziata totale	927.166	223,4	52,8%	887.587	213,6	51,2%
Raccolte differenziate	729.041	175,6	41,5%	736.002	177,1	42,5%
Ingombranti a recupero	68.820	16,6	3,9%	72.180	17,4	4,2%
Spazzamento strade a recupero	7.280	1,8	0,4%	17.080	4,1	1,0%
Inerti a recupero	62.265	15,0	3,5%	62.325	15,0	3,6%
Stima compostaggio domestico	59.760	14,4	3,4%			
RSA						

PRODUZIONE PROCAPITE (kg/ab*ann) **423,4** **1,5%**

RACCOLTA DIFFERENZIATA (%) **52,8%** **3,0%**

	kg	kg/ab*anno
Prod. tot. 2017 metodo precedente	1.635.631	394,0

	kg	%
Racc. diff. 2017 metodo precedente	729.241	47,1%

	2017		2016	
	kg	%	kg	%
➔ RECUPERO MATERIA+ENERGIA	719.494	44,0%	739.377	44,3%

NOTA: l'indicatore è riferito al totale RU calcolato con il metodo precedente

RECUPERO COMPLESSIVO (%) **44,0%** **-0,6%**

	2017		2016	
	kg	kg/ab*anno	kg	kg/ab*anno
➔ Q.TA' AVVIATE A RECUPERO DI MATERIA	719.494	173,33	739.377	177,95
Carta e cartone	223.763	53,91	218.804	52,66
Vetro	148.621	35,80	144.592	34,80
Plastica	36.834	8,87	46.899	11,29
Metalli	63.832	15,38	71.374	17,18
Legno	75.791	18,26	81.111	19,52
Verde	108.700	26,19	112.180	27,00
Umido	0	0,00	0	0,00
Raee	12.867	3,10	16.697	4,02
Tessili	0	0,00	0	0,00
Oli e grassi commestibili	580	0,14	372	0,09
Oli e grassi minerali	196	0,05	196	0,05
Accumulatori per veicoli	2.940	0,71	853	0,21
Altri materiali	65	0,02	53	0,01
Ingombranti a recupero	41.292	9,95	43.308	10,43
Recupero da spazzamento	4.011	0,97	2.938	0,71
Totale a smaltimento in sicurezza	1.212	0,29	989	0,24
Scarti	53.839	12,97	42.082	10,13

NOTA: l'indicatore è riferito al totale RU calcolato con il metodo precedente

AVVIO A RECUPERO DI MATERIA (%) **44,0%** **-0,6%**

	2017		2016	
	kg	%	kg	%
➔ INCENERIMENTO CON RECUPERO DI ENERGIA	0	0,0%	0	0,0%

NOTA: l'indicatore è riferito al totale RU calcolato con il metodo precedente

RECUPERO DI ENERGIA (%) **0,0%** **-**

	2017		2016	
	totale	€/ab*anno	totale	€/ab*anno
➔ COSTO DELL'INTERA GESTIONE DEI RIFIUTI	€ 361.553	€ 87,1	€ 360.336	€ 86,7

COSTO PROCAPITE (euro/abitante*anno) **€ 87,1** **0,4%**

Abitanti	1.326	Superficie (kmq)	17,304	Comp. dom.: NO	Area attrezzata: NO
• N. utenze domestiche	762	• Sup. urbanizzata	0,584		
• N. ut. non domestiche	112	• Zona altimetrica	Montagna		

DATI RIEPILOGATIVI

	2017			2016 ricalcolato		
	kg	kg/ab*anno	%	kg	kg/ab*anno	%
➔ PRODUZIONE TOTALE DI RIFIUTI URBANI	434.036	327,3		431.298	331,0	
Rifiuti indifferenziati	184.560	139,2	42,5%	186.780	143,3	43,3%
Rifiuti urbani non differenziati (fraz. residuale)	184.560	139,2	42,5%	186.780	143,3	43,3%
Ingombranti a smaltimento (+giacenze)	0	0,0	0,0%	0	0,0	0,0%
Spazzamento strade a smaltimento (+giacenze)	0	0,0	0,0%	0	0,0	0,0%
Raccolta differenziata totale	249.476	188,1	57,5%	244.518	187,7	56,7%
Raccolte differenziate	212.616	160,3	49,0%	212.098	162,8	49,2%
Ingombranti a recupero	32.160	24,3	7,4%	23.140	17,8	5,4%
Spazzamento strade a recupero	4.700	3,5	1,1%	9.280	7,1	2,2%
Inerti a recupero						
Stima compostaggio domestico						
RSA						

PRODUZIONE PROCAPITE (kg/ab*ann) **327,3** -1,1% ↓

RACCOLTA DIFFERENZIATA (%) **57,5%** 1,4% ↑

	kg	kg/ab*anno
Prod. tot. 2017 metodo precedente	434.036	327,3

	kg	%
Racc. diff. 2017 metodo precedente	212.616	53,4%

	2017		2016	
	kg	%	kg	%
➔ RECUPERO MATERIA+ENERGIA	211.832	48,8%	209.604	48,6%

NOTA: l'indicatore è riferito al totale RU calcolato con il metodo precedente

RECUPERO COMPLESSIVO (%) **48,8%** 0,4% ↑

	2017		2016	
	kg	kg/ab*anno	kg	kg/ab*anno
➔ Q.TA' AVVIATE A RECUPERO DI MATERIA	211.832	159,75	209.604	160,86
Carta e cartone	66.234	49,95	76.722	58,88
Vetro	61.326	46,25	55.230	42,39
Plastica	19.097	14,40	28.059	21,53
Metalli	11.002	8,30	11.365	8,72
Legno	0	0,00	0	0,00
Verde	27.040	20,39	14.740	11,31
Umido	0	0,00	0	0,00
Rae	4.905	3,70	7.996	6,14
Tessili	0	0,00	0	0,00
Oli e grassi commestibili	196	0,15	0	0,00
Oli e grassi minerali	0	0,00	0	0,00
Accumulatori per veicoli	0	0,00	0	0,00
Altri materiali	147	0,11	12	0,01
Ingombranti a recupero	19.296	14,55	13.884	10,47
Recupero da spazzamento	2.590	1,95	1.596	1,22
Totale a smaltimento in sicurezza	635	0,48	323	0,25
Scarti	22.034	16,62	17.663	13,56

NOTA: l'indicatore è riferito al totale RU calcolato con il metodo precedente

AVVIO A RECUPERO DI MATERIA (%) **48,8%** 0,4% ↑

	2017		2016	
	kg	%	kg	%
➔ INCENERIMENTO CON RECUPERO DI ENERGIA	0	0,0%	0	0,0%

NOTA: l'indicatore è riferito al totale RU calcolato con il metodo precedente

RECUPERO DI ENERGIA (%) **0,0%** -

	2017		2016	
	totale	€/ab*anno	totale	€/ab*anno
➔ COSTO DELL'INTERA GESTIONE DEI RIFIUTI	€ 120.014	€ 90,5	€ 121.948	€ 93,6

COSTO PROCAPITE (euro/abitante*anno) **€ 90,5** -3,3% ↓

Abitanti	4.194	Superficie (kmq)	41,715	Comp. dom.: NO	Area attrezzata: SI
• N. utenze domestiche	10.150	• Sup. urbanizzata	1,967		
• N. ut. non domestiche	736	• Zona altimetrica	Montagna		

DATI RIEPILOGATIVI

	2017			2016 ricalcolato		
	kg	kg/ab*anno	%	kg	kg/ab*anno	%
➔ PRODUZIONE TOTALE DI RIFIUTI URBANI	3.966.726	945,8		3.850.089	924,4	
Rifiuti indifferenziati	1.415.190	337,4	35,7%	1.348.390	323,7	35,0%
Rifiuti urbani non differenziati (fraz. residuale)	1.415.190	337,4	35,7%	1.348.390	323,7	35,0%
Ingombranti a smaltimento (+giacenze)	0	0,0	0,0%	0	0,0	0,0%
Spazzamento strade a smaltimento (+giacenze)	0	0,0	0,0%	0	0,0	0,0%
Raccolta differenziata totale	2.551.536	608,4	64,3%	2.501.699	600,6	65,0%
Raccolte differenziate	1.921.645	458,2	48,4%	1.888.941	453,5	49,1%
Ingombranti a recupero	302.459	72,1	7,6%	265.463	63,7	6,9%
Spazzamento strade a recupero	264.522	63,1	6,7%	284.820	68,4	7,4%
Inerti a recupero	62.910	15,0	1,6%	62.475	15,0	1,6%
Stima compostaggio domestico						
RSA						

PRODUZIONE PROCAPITE (kg/ab*ann) **945,8** **2,3%**

	kg	kg/ab*anno
Prod. tot. 2017 metodo precedente	3.903.816	930,8

RACCOLTA DIFFERENZIATA (%) **64,3%** **-1,0%**

	kg	%
Racc. diff. 2017 metodo precedente	1.921.645	53,9%

	2017		2016	
	kg	%	kg	%
➔ RECUPERO MATERIA+ENERGIA	2.108.635	54,0%	2.006.213	52,9%

NOTA: l'indicatore è riferito al totale RU calcolato con il metodo precedente

RECUPERO COMPLESSIVO (%) **54,0%** **2,1%**

	2017		2016	
	kg	kg/ab*anno	kg	kg/ab*anno
➔ Q.TA' AVVIATE A RECUPERO DI MATERIA	2.108.635	502,77	2.006.213	481,68
Carta e cartone	489.186	116,64	486.699	116,85
Vetro	395.122	94,21	364.536	87,52
Plastica	63.728	15,19	107.684	25,85
Metalli	99.071	23,62	102.498	24,61
Legno	97.233	23,18	81.664	19,61
Verde	545.355	130,03	570.657	137,01
Umido	38.690	9,23	36.418	8,74
Raee	44.543	10,62	40.048	9,62
Tessili	0	0,00	0	0,00
Oli e grassi commestibili	1.203	0,29	893	0,21
Oli e grassi minerali	611	0,15	464	0,11
Accumulatori per veicoli	6.041	1,44	6.009	1,44
Altri materiali	625	0,15	376	0,09
Ingombranti a recupero	181.475	43,27	159.278	37,98
Recupero da spazzamento	145.752	34,75	48.989	11,76
Totale a smaltimento in sicurezza	5.516	1,32	6.564	1,58
Scarti	134.721	32,12	88.051	21,14

NOTA: l'indicatore è riferito al totale RU calcolato con il metodo precedente

AVVIO A RECUPERO DI MATERIA (%) **54,0%** **2,1%**

	2017		2016	
	kg	%	kg	%
➔ INCENERIMENTO CON RECUPERO DI ENERGIA	0	0,0%	0	0,0%

NOTA: l'indicatore è riferito al totale RU calcolato con il metodo precedente

RECUPERO DI ENERGIA (%) **0,0%** **-**

	2017		2016	
	totale	€/ab*anno	totale	€/ab*anno
➔ COSTO DELL'INTERA GESTIONE DEI RIFIUTI	€ 1.300.608	€ 310,1	€ 1.249.322	€ 300,0

COSTO PROCAPITE (euro/abitante*anno) **€ 310,1** **3,4%**

Comune di Buglio in Monte

2017

Abitanti	2.012	Superficie (kmq)	27,762	Comp. dom.:	NO	Area attrezzata:	NO
• N. utenze domestiche	1.280	• Sup. urbanizzata	0,818				
• N. ut. non domestiche	90	• Zona altimetrica	Montagna				

DATI RIEPILOGATIVI

	2017			2016 ricalcolato		
	kg	kg/ab*anno	%	kg	kg/ab*anno	%
➔ PRODUZIONE TOTALE DI RIFIUTI URBANI	597.447	296,9		648.610	322,7	
Rifiuti indifferenziati	321.860	160,0	53,9%	333.580	166,0	51,4%
Rifiuti urbani non differenziati (fraz. residuale)	321.860	160,0	53,9%	333.580	166,0	51,4%
Ingombranti a smaltimento (+giacenze)	0	0,0	0,0%	0	0,0	0,0%
Spazzamento strade a smaltimento (+giacenze)				0	0,0	0,0%
Raccolta differenziata totale	275.587	137,0	46,1%	315.030	156,7	48,6%
Raccolte differenziate	190.507	94,7	31,9%	225.850	112,4	34,8%
Ingombranti a recupero	85.080	42,3	14,2%	79.660	39,6	12,3%
Spazzamento strade a recupero				9.520	4,7	1,5%
Inerti a recupero						
Stima compostaggio domestico						
RSA						

PRODUZIONE PROCAPITE (kg/ab*ann) **296,9** -8,0% ↓

	kg	kg/ab*anno
Prod. tot. 2017 metodo precedente	597.447	296,9

RACCOLTA DIFFERENZIATA (%) **46,1%** -5,0% ↓

	kg	%
Racc. diff. 2017 metodo precedente	190.507	40,4%

	2017		2016	
	kg	%	kg	%
➔ RECUPERO MATERIA+ENERGIA	216.445	36,2%	256.462	39,5%

NOTA: l'indicatore è riferito al totale RU calcolato con il metodo precedente

RECUPERO COMPLESSIVO (%) **36,2%** -8,4% ↓

	2017		2016	
	kg	kg/ab*anno	kg	kg/ab*anno
➔ Q.TA' AVVIATE A RECUPERO DI MATERIA	216.445	107,58	256.462	127,59
Carta e cartone	69.559	34,57	73.397	36,52
Vetro	61.433	30,53	65.403	32,54
Plastica	22.206	11,04	29.591	14,72
Metalli	2.902	1,44	3.635	1,81
Legno	0	0,00	0	0,00
Verde	0	0,00	23.620	11,75
Umido	0	0,00	0	0,00
Raee	9.180	4,56	11.223	5,58
Tessili	0	0,00	0	0,00
Oli e grassi commestibili	0	0,00	0	0,00
Oli e grassi minerali	0	0,00	0	0,00
Accumulatori per veicoli	118	0,06	152	0,08
Altri materiali	0	0,00	8	0,00
Ingombranti a recupero	51.048	25,37	47.796	23,76
Recupero da spazzamento			1.637	0,81
Totale a smaltimento in sicurezza	114	0,06	157	0,08
Scarti	24.996	12,42	18.673	9,29

NOTA: l'indicatore è riferito al totale RU calcolato con il metodo precedente

AVVIO A RECUPERO DI MATERIA (%) **36,2%** -8,4% ↓

	2017		2016	
	kg	%	kg	%
➔ INCENERIMENTO CON RECUPERO DI ENERGIA	0	0,0%	0	0,0%

NOTA: l'indicatore è riferito al totale RU calcolato con il metodo precedente

RECUPERO DI ENERGIA (%) **0,0%** -

	2017		2016	
	totale	€/ab*anno	totale	€/ab*anno
➔ COSTO DELL'INTERA GESTIONE DEI RIFIUTI	€ 193.000	€ 95,9	€ 196.000	€ 97,5

COSTO PROCAPITE (euro/abitante*anno) **€ 95,9** -1,6% ↓

Abitanti	1.085	Superficie (kmq)	33,373	Comp. dom.: NO	Area attrezzata: NO
• N. utenze domestiche	542	• Sup. urbanizzata	0,861		
• N. ut. non domestiche	45	• Zona altimetrica	Montagna		

DATI RIEPILOGATIVI

	2017			2016 ricalcolato		
	kg	kg/ab*anno	%	kg	kg/ab*anno	%
➔ PRODUZIONE TOTALE DI RIFIUTI URBANI	452.701	417,2		466.168	431,2	
Rifiuti indifferenziati	196.620	181,2	43,4%	200.520	185,5	43,0%
Rifiuti urbani non differenziati (fraz. residuale)	196.620	181,2	43,4%	200.520	185,5	43,0%
Ingombranti a smaltimento (+giacenze)	0	0,0	0,0%	0	0,0	0,0%
Spazzamento strade a smaltimento (+giacenze)						
Raccolta differenziata totale	256.081	236,0	56,6%	265.648	245,7	57,0%
Raccolte differenziate	189.241	174,4	41,8%	194.428	179,9	41,7%
Ingombranti a recupero	66.840	61,6	14,8%	71.220	65,9	15,3%
Spazzamento strade a recupero						
Inerti a recupero						
Stima compostaggio domestico						
RSA						

PRODUZIONE PROCAPITE (kg/ab*ann) **417,2** -3,2% ↓

	kg	kg/ab*anno
Prod. tot. 2017 metodo precedente	452.701	417,2

RACCOLTA DIFFERENZIATA (%) **56,6%** -0,7% ↓

	kg	%
Racc. diff. 2017 metodo precedente	189.241	50,7%

	2017		2016	
	kg	%	kg	%
➔ RECUPERO MATERIA+ENERGIA	216.497	47,8%	226.859	48,7%

NOTA: l'indicatore è riferito al totale RU calcolato con il metodo precedente

RECUPERO COMPLESSIVO (%) **47,8%** -1,7% ↓

	2017		2016	
	kg	kg/ab*anno	kg	kg/ab*anno
➔ Q.TA' AVVIATE A RECUPERO DI MATERIA	216.497	199,54	226.859	209,86
Carta e cartone	50.939	46,95	45.771	42,34
Vetro	33.562	30,93	33.696	31,17
Plastica	10.486	9,66	15.648	14,48
Metalli	1.370	1,26	1.922	1,78
Legno	0	0,00	95	0,09
Verde	52.840	48,70	58.900	54,49
Umido	23.660	21,81	23.160	21,42
Raee	2.674	2,46	4.824	4,46
Tessili	0	0,00	0	0,00
Oli e grassi commestibili	0	0,00	0	0,00
Oli e grassi minerali	0	0,00	0	0,00
Accumulatori per veicoli	98	0,09	78	0,07
Altri materiali	764	0,70	32	0,03
Ingombranti a recupero	40.104	36,96	42.732	39,38
Recupero da spazzamento				

Totale a smaltimento in sicurezza	70	0,06	248	0,23
Scarti	12.778	11,78	10.086	9,33

NOTA: l'indicatore è riferito al totale RU calcolato con il metodo precedente

AVVIO A RECUPERO DI MATERIA (%) **47,8%** -1,7% ↓

	2017		2016	
	kg	%	kg	%
➔ INCENERIMENTO CON RECUPERO DI ENERGIA	0	0,0%	0	0,0%

NOTA: l'indicatore è riferito al totale RU calcolato con il metodo precedente

RECUPERO DI ENERGIA (%) **0,0%** -

	2017		2016	
	totale	€/ab*anno	totale	€/ab*anno
➔ COSTO DELL'INTERA GESTIONE DEI RIFIUTI	€ 126.000	€ 116,1	€ 126.500	€ 117,0

COSTO PROCAPITE (euro/abitante*anno) **€ 116,1** -0,8% ↓

Comune di Campodolcino

2017

Abitanti	931	Superficie (kmq)	48,435	Comp. dom.: SI	Area attrezzata: NO
• N. utenze domestiche	2.379	• Sup. urbanizzata	1,098		
• N. ut. non domestiche	99	• Zona altimetrica	Montagna		

DATI RIEPILOGATIVI

	2017			2016 ricalcolato		
	kg	kg/ab*anno	%	kg	kg/ab*anno	%
➔ PRODUZIONE TOTALE DI RIFIUTI URBANI	672.926	722,8		650.174	680,8	
Rifiuti indifferenziati	368.430	395,7	54,8%	361.830	378,9	55,7%
Rifiuti urbani non differenziati (fraz. residuale)	368.430	395,7	54,8%	361.830	378,9	55,7%
Ingombranti a smaltimento (+giacenze)	0	0,0	0,0%	0	0,0	0,0%
Spazzamento strade a smaltimento (+giacenze)	0	0,0	0,0%	0	0,0	0,0%
Raccolta differenziata totale	304.496	327,1	45,2%	288.344	301,9	44,3%
Raccolte differenziate	213.916	229,8	31,8%	204.544	214,2	31,5%
Ingombranti a recupero	72.420	77,8	10,8%	62.620	65,6	9,6%
Spazzamento strade a recupero	11.920	12,8	1,8%	13.440	14,1	2,1%
Inerti a recupero				1.500	1,6	0,2%
Stima compostaggio domestico	6.240	6,7	0,9%	6.240	6,5	1,0%
RSA						

PRODUZIONE PROCAPITE (kg/ab*ann) **722,8** **6,2%**

RACCOLTA DIFFERENZIATA (%) **45,2%** **2,0%**

	kg	kg/ab*anno
Prod. tot. 2017 metodo precedente	666.836	716,3

	kg	%
Racc. diff. 2017 metodo precedente	214.066	38,6%

	2017		2016	
	kg	%	kg	%
➔ RECUPERO MATERIA+ENERGIA	229.011	34,3%	226.038	35,2%

NOTA: l'indicatore è riferito al totale RU calcolato con il metodo precedente

RECUPERO COMPLESSIVO (%) **34,3%** **-2,4%**

	2017		2016	
	kg	kg/ab*anno	kg	kg/ab*anno
➔ Q.TA' AVVIATE A RECUPERO DI MATERIA	229.011	245,98	226.038	236,69
Carta e cartone	65.151	69,98	62.377	65,32
Vetro	94.320	101,31	90.902	95,19
Plastica	11.474	12,32	24.567	25,72
Metalli	1.498	1,61	3.018	3,16
Legno	0	0,00	0	0,00
Verde	0	0,00	0	0,00
Umido	0	0,00	0	0,00
Raee	5.440	5,84	5.157	5,40
Tessili	0	0,00	0	0,00
Oli e grassi commestibili	0	0,00	0	0,00
Oli e grassi minerali	59	0,06	6	0,01
Accumulatori per veicoli	960	1,03	0	0,00
Altri materiali	88	0,09	127	0,13
Ingombranti a recupero	43.452	46,67	37.572	40,36
Recupero da spazzamento	6.568	7,05	2.312	2,42
Totale a smaltimento in sicurezza	941	1,01	1.884	1,97
Scarti	34.134	36,66	16.641	17,43

NOTA: l'indicatore è riferito al totale RU calcolato con il metodo precedente

AVVIO A RECUPERO DI MATERIA (%) **34,3%** **-2,4%**

	2017		2016	
	kg	%	kg	%
➔ INCENERIMENTO CON RECUPERO DI ENERGIA	0	0,0%	0	0,0%

NOTA: l'indicatore è riferito al totale RU calcolato con il metodo precedente

RECUPERO DI ENERGIA (%) **0,0%** **-**

	2017		2016	
	totale	€/ab*anno	totale	€/ab*anno
➔ COSTO DELL'INTERA GESTIONE DEI RIFIUTI	€ 287.970	€ 309,3	€ 278.976	€ 292,1

COSTO PROCAPITE (euro/abitante*anno) **€ 309,3** **5,9%**

Abitanti	629	Superficie (kmq)	14,136	Comp. dom.: NO	Area attrezzata: NO
• N. utenze domestiche	602	• Sup. urbanizzata	0,310		
• N. ut. non domestiche	15	• Zona altimetrica	Montagna		

DATI RIEPILOGATIVI

	2017			2016 ricalcolato		
	kg	kg/ab*anno	%	kg	kg/ab*anno	%
➔ PRODUZIONE TOTALE DI RIFIUTI URBANI	196.611	312,6		186.555	293,8	
Rifiuti indifferenziati	93.580	148,8	47,6%	89.040	140,2	47,7%
Rifiuti urbani non differenziati (fraz. residuale)	93.580	148,8	47,6%	89.040	140,2	47,7%
Ingombranti a smaltimento (+giacenze)	0	0,0	0,0%	0	0,0	0,0%
Spazzamento strade a smaltimento (+giacenze)	0	0,0	0,0%			
Raccolta differenziata totale	103.031	163,8	52,4%	97.515	153,6	52,3%
Raccolte differenziate	59.151	94,0	30,1%	65.455	103,1	35,1%
Ingombranti a recupero	37.060	58,9	18,8%	32.060	50,5	17,2%
Spazzamento strade a recupero	6.820	10,8	3,5%			
Inerti a recupero						
Stima compostaggio domestico						
RSA						

PRODUZIONE PROCAPITE (kg/ab*ann) **312,6** 6,4%

	kg	kg/ab*anno
Prod. tot. 2017 metodo precedente	197.611	314,2

RACCOLTA DIFFERENZIATA (%) **52,4%** 0,3%

	kg	%
Racc. diff. 2017 metodo precedente	60.151	41,7%

	2017		2016	
	kg	%	kg	%
➔ RECUPERO MATERIA+ENERGIA	78.769	39,9%	79.048	42,4%

NOTA: l'indicatore è riferito al totale RU calcolato con il metodo precedente

RECUPERO COMPLESSIVO (%) **39,9%** -5,9%

	2017		2016	
	kg	kg/ab*anno	kg	kg/ab*anno
➔ Q.TA' AVVIATE A RECUPERO DI MATERIA	78.769	125,23	79.048	124,49
Carta e cartone	18.050	28,70	20.691	32,58
Vetro	25.575	40,66	28.022	44,13
Plastica	6.445	10,25	8.355	13,16
Metalli	842	1,34	1.026	1,62
Legno	0	0,00	0	0,00
Verde	0	0,00	0	0,00
Umido	0	0,00	0	0,00
Raee	882	1,40	1.710	2,69
Tessili	0	0,00	0	0,00
Oli e grassi commestibili	0	0,00	0	0,00
Oli e grassi minerali	0	0,00	0	0,00
Accumulatori per veicoli	980	1,56	0	0,00
Altri materiali	0	0,00	8	0,01
Ingombranti a recupero	22.236	35,35	19.236	30,58
Recupero da spazzamento	3.758	5,97		
Totale a smaltimento in sicurezza	90	0,14	145	0,23
Scarti	7.286	11,58	5.506	8,67

NOTA: l'indicatore è riferito al totale RU calcolato con il metodo precedente

AVVIO A RECUPERO DI MATERIA (%) **39,9%** -5,9%

	2017		2016	
	kg	%	kg	%
➔ INCENERIMENTO CON RECUPERO DI ENERGIA	0	0,0%	0	0,0%

NOTA: l'indicatore è riferito al totale RU calcolato con il metodo precedente

RECUPERO DI ENERGIA (%) **0,0%** -

	2017		2016	
	totale	€/ab*anno	totale	€/ab*anno
➔ COSTO DELL'INTERA GESTIONE DEI RIFIUTI	€ 64.391	€ 102,4	€ 64.866	€ 102,2

COSTO PROCAPITE (euro/abitante*anno) **€ 102,4** 0,2%

Abitanti	1.575	Superficie (kmq)	17,002	Comp. dom.: SI	Area attrezzata: NO
• N. utenze domestiche	1.255	• Sup. urbanizzata	0,909		
• N. ut. non domestiche	215	• Zona altimetrica	Montagna		

DATI RIEPILOGATIVI

	2017			2016 ricalcolato		
	kg	kg/ab*anno	%	kg	kg/ab*anno	%
➔ PRODUZIONE TOTALE DI RIFIUTI URBANI	734.336	466,2		747.737	476,6	
Rifiuti indifferenziati	359.480	228,2	49,0%	363.260	231,5	48,6%
Rifiuti urbani non differenziati (fraz. residuale)	359.480	228,2	49,0%	363.260	231,5	48,6%
Ingombranti a smaltimento (+giacenze)	0	0,0	0,0%	0	0,0	0,0%
Spazzamento strade a smaltimento (+giacenze)	0	0,0	0,0%	0	0,0	0,0%
Raccolta differenziata totale	374.856	238,0	51,0%	384.477	245,0	51,4%
Raccolte differenziate	292.636	185,8	39,9%	301.177	192,0	40,3%
Ingombranti a recupero	30.600	19,4	4,2%	47.860	30,5	6,4%
Spazzamento strade a recupero	44.040	28,0	6,0%	28.980	18,5	3,9%
Inerti a recupero	7.580	4,8	1,0%	6.460	4,1	0,9%
Stima compostaggio domestico						
RSA						

PRODUZIONE PROCAPITE (kg/ab*ann) **466,2** -2,2% ↓

	kg	kg/ab*anno
Prod. tot. 2017 metodo precedente	726.767	461,4

RACCOLTA DIFFERENZIATA (%) **51,0%** -0,7% ↓

	kg	%
Racc. diff. 2017 metodo precedente	292.647	42,8%

	2017		2016	
	kg	%	kg	%
➔ RECUPERO MATERIA+ENERGIA	308.772	42,5%	318.594	43,0%

NOTA: l'indicatore è riferito al totale RU calcolato con il metodo precedente

RECUPERO COMPLESSIVO (%) **42,5%** -1,1% ↓

	2017		2016	
	kg	kg/ab*anno	kg	kg/ab*anno
➔ Q.TA' AVVIATE A RECUPERO DI MATERIA	308.772	196,05	318.594	203,06
Carta e cartone	143.621	91,19	151.088	96,30
Vetro	66.938	42,50	66.933	42,66
Plastica	18.734	11,89	33.792	21,54
Metalli	2.448	1,55	0	0,00
Legno	0	0,00	0	0,00
Verde	27.140	17,23	26.080	16,62
Umido	0	0,00	0	0,00
Raee	7.254	4,61	6.786	4,33
Tessili	0	0,00	0	0,00
Oli e grassi commestibili	0	0,00	0	0,00
Oli e grassi minerali	0	0,00	0	0,00
Accumulatori per veicoli	0	0,00	186	0,12
Altri materiali	11	0,01	28	0,02
Ingombranti a recupero	18.360	11,66	28.716	18,23
Recupero da spazzamento	24.266	15,41	4.985	3,18
Totale a smaltimento in sicurezza	369	0,23	205	0,13
Scarti	26.132	16,59	16.107	10,27

NOTA: l'indicatore è riferito al totale RU calcolato con il metodo precedente

AVVIO A RECUPERO DI MATERIA (%) **42,5%** -1,1% ↓

	2017		2016	
	kg	%	kg	%
➔ INCENERIMENTO CON RECUPERO DI ENERGIA	0	0,0%	0	0,0%

NOTA: l'indicatore è riferito al totale RU calcolato con il metodo precedente

RECUPERO DI ENERGIA (%) **0,0%** -

	2017		2016	
	totale	€/ab*anno	totale	€/ab*anno
➔ COSTO DELL'INTERA GESTIONE DEI RIFIUTI	€ 227.700	€ 144,6	€ 223.984	€ 142,8

COSTO PROCAPITE (euro/abitante*anno) **€ 144,6** 1,3% ↑

Abitanti	442	Superficie (kmq)	14,489	Comp. dom.: NO	Area attrezzata: SI
• N. utenze domestiche	249	• Sup. urbanizzata	0,207		
• N. ut. non domestiche	19	• Zona altimetrica	Montagna		

DATI RIEPILOGATIVI

	2017			2016 ricalcolato		
	kg	kg/ab*anno	%	kg	kg/ab*anno	%
➔ PRODUZIONE TOTALE DI RIFIUTI URBANI	188.428	426,3		200.230	439,1	
Rifiuti indifferenziati	70.360	159,2	37,3%	73.260	160,7	36,6%
Rifiuti urbani non differenziati (fraz. residuale)	70.360	159,2	37,3%	73.260	160,7	36,6%
Ingombranti a smaltimento (+giacenze)	0	0,0	0,0%	0	0,0	0,0%
Spazzamento strade a smaltimento (+giacenze)	0	0,0	0,0%	0	0,0	0,0%
Raccolta differenziata totale	118.068	267,1	62,7%	126.970	278,4	63,4%
Raccolte differenziate	86.048	194,7	45,7%	85.030	186,5	42,5%
Ingombranti a recupero	32.020	72,4	17,0%	38.520	84,5	19,2%
Spazzamento strade a recupero	0	0,0	0,0%	3.420	7,5	1,7%
Inerti a recupero						
Stima compostaggio domestico						
RSA						

PRODUZIONE PROCAPITE (kg/ab*ann) **426,3** -2,9% ↓

RACCOLTA DIFFERENZIATA (%) **62,7%** -1,2% ↓

	kg	kg/ab*anno
Prod. tot. 2017 metodo precedente	188.428	426,3

	kg	%
Racc. diff. 2017 metodo precedente	86.048	55,9%

	2017		2016	
	kg	%	kg	%
➔ RECUPERO MATERIA+ENERGIA	97.335	51,7%	102.932	51,4%

NOTA: l'indicatore è riferito al totale RU calcolato con il metodo precedente

RECUPERO COMPLESSIVO (%) **51,7%** 0,5% ↑

	2017		2016	
	kg	kg/ab*anno	kg	kg/ab*anno
➔ Q.TA' AVVIATE A RECUPERO DI MATERIA	97.335	220,21	102.932	225,73
Carta e cartone	26.904	60,87	28.709	62,96
Vetro	14.142	31,99	17.834	39,11
Plastica	5.186	11,73	6.434	14,11
Metalli	678	1,53	790	1,73
Legno	24.073	54,46	16.967	37,21
Verde	4.320	9,77	6.390	14,01
Umido	0	0,00	0	0,00
Raee	2.713	6,14	1.854	4,07
Tessili	0	0,00	0	0,00
Oli e grassi commestibili	20	0,04	13	0,03
Oli e grassi minerali	0	0,00	0	0,00
Accumulatori per veicoli	77	0,18	182	0,40
Altri materiali	10	0,02	59	0,13
Ingombranti a recupero	19.212	43,47	23.112	52,29
Recupero da spazzamento	0	0,00	588	1,29
Totale a smaltimento in sicurezza	203	0,46	84	0,18
Scarti	7.722	17,47	5.714	12,53

NOTA: l'indicatore è riferito al totale RU calcolato con il metodo precedente

AVVIO A RECUPERO DI MATERIA (%) **51,7%** 0,5% ↑

	2017		2016	
	kg	%	kg	%
➔ INCENERIMENTO CON RECUPERO DI ENERGIA	0	0,0%	0	0,0%

NOTA: l'indicatore è riferito al totale RU calcolato con il metodo precedente

RECUPERO DI ENERGIA (%) **0,0%** -

	2017		2016	
	totale	€/ab*anno	totale	€/ab*anno
➔ COSTO DELL'INTERA GESTIONE DEI RIFIUTI	€ 38.359	€ 86,8	€ 36.987	€ 81,1

COSTO PROCAPITE (euro/abitante*anno) **€ 86,8** 7,0% ↑

Abitanti	760	Superficie (kmq)	5,767	Comp. dom.: NO	Area attrezzata: NO
• N. utenze domestiche	571	• Sup. urbanizzata	0,274		
• N. ut. non domestiche	62	• Zona altimetrica	Montagna		

DATI RIEPILOGATIVI

	2017			2016 ricalcolato		
	kg	kg/ab*anno	%	kg	kg/ab*anno	%
➔ PRODUZIONE TOTALE DI RIFIUTI URBANI	221.960	292,1		224.071	287,3	
Rifiuti indifferenziati	118.091	155,4	53,2%	97.040	124,4	43,3%
Rifiuti urbani non differenziati (fraz. residuale)	95.170	125,2	42,9%	97.040	124,4	43,3%
Ingombranti a smaltimento (+giacenze)	22.921	30,2	10,3%	0	0,0	0,0%
Spazzamento strade a smaltimento (+giacenze)						
Raccolta differenziata totale	103.869	136,7	46,8%	127.031	162,9	56,7%
Raccolte differenziate	92.469	121,7	41,7%	105.142	134,8	46,9%
Ingombranti a recupero	0	0,0	0,0%	21.889	28,1	9,8%
Spazzamento strade a recupero						
Inerti a recupero	11.400	15,0	5,1%	0	0,0	0,0%
Stima compostaggio domestico						
RSA						

PRODUZIONE PROCAPITE (kg/ab*ann) **292,1** 1,7% ↑

	kg	kg/ab*anno
Prod. tot. 2017 metodo precedente	210.645	277,2

RACCOLTA DIFFERENZIATA (%) **46,8%** -17,5% ↓

	kg	%
Racc. diff. 2017 metodo precedente	92.554	43,9%

	2017		2016	
	kg	%	kg	%
➔ RECUPERO MATERIA+ENERGIA	86.410	41,0%	109.762	48,9%

NOTA: l'indicatore è riferito al totale RU calcolato con il metodo precedente

RECUPERO COMPLESSIVO (%) **41,0%** -16,2% ↓

	2017		2016	
	kg	kg/ab*anno	kg	kg/ab*anno
➔ Q.TA' AVVIATE A RECUPERO DI MATERIA	86.410	113,70	109.762	140,72
Carta e cartone	26.105	34,35	26.628	34,14
Vetro	28.063	36,92	24.218	31,05
Plastica	4.484	5,90	11.236	14,40
Metalli	2.107	2,77	3.977	5,10
Legno	11.964	15,74	9.809	12,58
Verde	9.360	12,32	16.205	20,78
Umido	0	0,00	0	0,00
Raee	3.690	4,86	4.189	5,37
Tessili	0	0,00	0	0,00
Oli e grassi commestibili	11	0,01	25	0,03
Oli e grassi minerali	83	0,11	211	0,27
Accumulatori per veicoli	441	0,58	121	0,15
Altri materiali	102	0,13	10	0,01
Ingombranti a recupero	0	0,00	13.133	17,28
Recupero da spazzamento				

Totale a smaltimento in sicurezza	619	0,81	1.172	1,50
Scarti	5.525	7,27	7.567	9,70

NOTA: l'indicatore è riferito al totale RU calcolato con il metodo precedente

AVVIO A RECUPERO DI MATERIA (%) **41,0%** -16,2% ↓

	2017		2016	
	kg	%	kg	%
➔ INCENERIMENTO CON RECUPERO DI ENERGIA	0	0,0%	0	0,0%

NOTA: l'indicatore è riferito al totale RU calcolato con il metodo precedente

RECUPERO DI ENERGIA (%) **0,0%** -

	2017		2016	
	totale	€/ab*anno	totale	€/ab*anno
➔ COSTO DELL'INTERA GESTIONE DEI RIFIUTI	€ 72.604	€ 95,5	€ 65.008	€ 83,3

COSTO PROCAPITE (euro/abitante*anno) **€ 95,5** 14,6% ↑

Abitanti	7.313	Superficie (kmq)	11,017	Comp. dom.: SI	Area attrezzata: SI
• N. utenze domestiche	5.547	• Sup. urbanizzata	1,521		
• N. ut. non domestiche	581	• Zona altimetrica	Montagna		

DATI RIEPILOGATIVI

	2017			2016 ricalcolato		
	kg	kg/ab*anno	%	kg	kg/ab*anno	%
➔ PRODUZIONE TOTALE DI RIFIUTI URBANI	3.654.244	499,7		3.694.220	502,8	
Rifiuti indifferenziati	1.321.520	180,7	36,2%	1.404.480	191,2	38,0%
Rifiuti urbani non differenziati (fraz. residuale)	1.321.520	180,7	36,2%	1.404.480	191,2	38,0%
Ingombranti a smaltimento (+giacenze)	0	0,0	0,0%	0	0,0	0,0%
Spazzamento strade a smaltimento (+giacenze)	0	0,0	0,0%	0	0,0	0,0%
Raccolta differenziata totale	2.332.724	319,0	63,8%	2.289.740	311,7	62,0%
Raccolte differenziate	1.767.979	241,8	48,4%	1.821.785	248,0	49,3%
Ingombranti a recupero	239.550	32,8	6,6%	235.130	32,0	6,4%
Spazzamento strade a recupero	186.860	25,6	5,1%	103.420	14,1	2,8%
Inerti a recupero	109.695	15,0	3,0%	110.205	15,0	3,0%
Stima compostaggio domestico	28.640	3,9	0,8%	19.200	2,6	0,5%
RSA						

PRODUZIONE PROCAPITE (kg/ab*ann) **499,7** -0,6% ↓

	kg	kg/ab*anno
Prod. tot. 2017 metodo precedente	3.515.909	480,8

RACCOLTA DIFFERENZIATA (%) **63,8%** 3,0% ↑

	kg	%
Racc. diff. 2017 metodo precedente	1.767.979	54,4%

	2017		2016	
	kg	%	kg	%
➔ RECUPERO MATERIA+ENERGIA	1.839.379	52,3%	1.870.076	52,5%

NOTA: l'indicatore è riferito al totale RU calcolato con il metodo precedente

RECUPERO COMPLESSIVO (%) **52,3%** -0,3% ↓

	2017		2016	
	kg	kg/ab*anno	kg	kg/ab*anno
➔ Q.TA' AVVIATE A RECUPERO DI MATERIA	1.839.379	251,52	1.870.076	254,54
Carta e cartone	436.145	59,64	464.540	63,23
Vetro	339.110	46,37	345.571	47,04
Plastica	74.556	10,19	137.618	18,73
Metalli	55.016	7,52	67.113	9,13
Legno	185.335	25,34	193.781	26,38
Verde	435.540	59,56	433.150	58,96
Umido	0	0,00	0	0,00
Raee	60.833	8,32	64.116	8,73
Tessili	0	0,00	0	0,00
Oli e grassi commestibili	1.539	0,21	764	0,10
Oli e grassi minerali	598	0,08	539	0,07
Accumulatori per veicoli	3.564	0,49	3.561	0,48
Altri materiali	454	0,06	455	0,06
Ingombranti a recupero	143.730	19,65	141.078	19,29
Recupero da spazzamento	102.960	14,08	17.788	2,42
Totale a smaltimento in sicurezza	9.107	1,25	8.227	1,12
Scarti	166.183	22,72	102.348	13,93

NOTA: l'indicatore è riferito al totale RU calcolato con il metodo precedente

AVVIO A RECUPERO DI MATERIA (%) **52,3%** -0,3% ↓

	2017		2016	
	kg	%	kg	%
➔ INCENERIMENTO CON RECUPERO DI ENERGIA	0	0,0%	0	0,0%

NOTA: l'indicatore è riferito al totale RU calcolato con il metodo precedente

RECUPERO DI ENERGIA (%) **0,0%** -

	2017		2016	
	totale	€/ab*anno	totale	€/ab*anno
➔ COSTO DELL'INTERA GESTIONE DEI RIFIUTI	€ 1.026.461	€ 140,4	€ 990.090	€ 134,8

COSTO PROCAPITE (euro/abitante*anno) **€ 140,4** 4,2% ↑

Abitanti	2.552	Superficie (kmq)	51,589	Comp. dom.: SI	Area attrezzata: SI
• N. utenze domestiche	1.374	• Sup. urbanizzata	1,120		
• N. ut. non domestiche	153	• Zona altimetrica	Montagna		

DATI RIEPILOGATIVI

	2017			2016 ricalcolato		
	kg	kg/ab*anno	%	kg	kg/ab*anno	%
➔ PRODUZIONE TOTALE DI RIFIUTI URBANI	1.484.911	581,9		1.497.956	586,7	
Rifiuti indifferenziati	422.960	165,7	28,5%	418.380	163,9	27,9%
Rifiuti urbani non differenziati (fraz. residuale)	422.960	165,7	28,5%	418.380	163,9	27,9%
Ingombranti a smaltimento (+giacenze)	0	0,0	0,0%	0	0,0	0,0%
Spazzamento strade a smaltimento (+giacenze)	0	0,0	0,0%	0	0,0	0,0%
Raccolta differenziata totale	1.061.951	416,1	71,5%	1.079.576	422,9	72,1%
Raccolte differenziate	786.371	308,1	53,0%	800.021	313,4	53,4%
Ingombranti a recupero	155.980	61,1	10,5%	165.640	64,9	11,1%
Spazzamento strade a recupero	9.320	3,7	0,6%	3.620	1,4	0,2%
Inerti a recupero	38.280	15,0	2,6%	38.295	15,0	2,6%
Stima compostaggio domestico	72.000	28,2	4,8%	72.000	28,2	4,8%
RSA						

PRODUZIONE PROCAPITE (kg/ab*ann) **581,9** -0,8% ↓

	kg	kg/ab*anno
Prod. tot. 2017 metodo precedente	1.374.691	538,7

RACCOLTA DIFFERENZIATA (%) **71,5%** -0,8% ↓

	kg	%
Racc. diff. 2017 metodo precedente	786.431	64,0%

	2017		2016	
	kg	%	kg	%
➔ RECUPERO MATERIA+ENERGIA	827.402	60,2%	854.687	61,6%

NOTA: l'indicatore è riferito al totale RU calcolato con il metodo precedente

RECUPERO COMPLESSIVO (%) **60,2%** -2,3% ↓

	2017		2016	
	kg	kg/ab*anno	kg	kg/ab*anno
➔ Q.TA' AVVIATE A RECUPERO DI MATERIA	827.402	324,22	854.687	334,78
Carta e cartone	243.029	95,23	248.026	97,15
Vetro	106.901	41,89	103.074	40,37
Plastica	34.371	13,47	44.675	17,50
Metalli	42.613	16,70	48.059	18,82
Legno	151.031	59,18	132.525	51,91
Verde	98.420	38,57	121.280	47,50
Umido	33.994	13,32	34.913	13,68
Raee	17.595	6,89	21.262	8,33
Tessili	0	0,00	0	0,00
Oli e grassi commestibili	255	0,10	221	0,09
Oli e grassi minerali	216	0,08	196	0,08
Accumulatori per veicoli	0	0,00	0	0,00
Altri materiali	255	0,10	448	0,18
Ingombranti a recupero	93.588	36,67	99.384	38,94
Recupero da spazzamento	5.135	2,01	623	0,24
Totale a smaltimento in sicurezza	2.332	0,91	1.518	0,59
Scarti	55.420	21,72	43.930	17,21

NOTA: l'indicatore è riferito al totale RU calcolato con il metodo precedente

AVVIO A RECUPERO DI MATERIA (%) **60,2%** -2,3% ↓

	2017		2016	
	kg	%	kg	%
➔ INCENERIMENTO CON RECUPERO DI ENERGIA	0	0,0%	0	0,0%

NOTA: l'indicatore è riferito al totale RU calcolato con il metodo precedente

RECUPERO DI ENERGIA (%) **0,0%** -

	2017		2016	
	totale	€/ab*anno	totale	€/ab*anno
➔ COSTO DELL'INTERA GESTIONE DEI RIFIUTI	€ 356.768	€ 139,8	€ 356.107	€ 139,5

COSTO PROCAPITE (euro/abitante*anno) **€ 139,8** 0,2% ↑

Abitanti	336	Superficie (kmq)	5,029	Comp. dom.: NO	Area attrezzata: Usa area altro comune
• N. utenze domestiche	273	• Sup. urbanizzata	0,080		
• N. ut. non domestiche	5	• Zona altimetrica	Montagna		

DATI RIEPILOGATIVI

	2017			2016 ricalcolato		
	kg	kg/ab*anno	%	kg	kg/ab*anno	%
➔ PRODUZIONE TOTALE DI RIFIUTI URBANI	95.384	283,9		89.762	260,9	
Rifiuti indifferenziati	40.020	119,1	42,0%	40.920	119,0	45,6%
Rifiuti urbani non differenziati (fraz. residuale)	40.020	119,1	42,0%	40.920	119,0	45,6%
Ingombranti a smaltimento (+giacenze)	0	0,0	0,0%	0	0,0	0,0%
Spazzamento strade a smaltimento (+giacenze)						
Raccolta differenziata totale	55.364	164,8	58,0%	48.842	142,0	54,4%
Raccolte differenziate	44.194	131,5	46,3%	39.822	115,8	44,4%
Ingombranti a recupero	6.130	18,2	6,4%	3.860	11,2	4,3%
Spazzamento strade a recupero						
Inerti a recupero	5.040	15,0	5,3%	5.160	15,0	5,7%
Stima compostaggio domestico						
RSA						

PRODUZIONE PROCAPITE (kg/ab*ann) **283,9** 8,8% ↑

	kg	kg/ab*anno
Prod. tot. 2017 metodo precedente	90.344	268,9

RACCOLTA DIFFERENZIATA (%) **58,0%** 6,7% ↑

	kg	%
Racc. diff. 2017 metodo precedente	44.194	53,0%

	2017		2016	
	kg	%	kg	%
➔ RECUPERO MATERIA+ENERGIA	43.167	47,8%	39.622	46,8%

NOTA: l'indicatore è riferito al totale RU calcolato con il metodo precedente

RECUPERO COMPLESSIVO (%) **47,8%** 2,0% ↑

	2017		2016	
	kg	kg/ab*anno	kg	kg/ab*anno
➔ Q.TA' AVVIATE A RECUPERO DI MATERIA	43.167	128,47	39.622	115,18
Carta e cartone	8.569	25,50	8.436	24,52
Vetro	19.451	57,89	13.824	40,19
Plastica	3.653	10,87	6.794	19,75
Metalli	477	1,42	0	0,00
Legno	2.261	6,73	2.508	7,29
Verde	1.430	4,26	1.660	4,83
Umido	0	0,00	0	0,00
Raee	1.458	4,34	1.894	5,51
Tessili	0	0,00	0	0,00
Oli e grassi commestibili	59	0,18	113	0,33
Oli e grassi minerali	0	0,00	20	0,06
Accumulatori per veicoli	127	0,38	176	0,51
Altri materiali	2.004	5,96	1.882	5,47
Ingombranti a recupero	3.678	10,95	2.316	6,89
Recupero da spazzamento				
Totale a smaltimento in sicurezza	198	0,59	202	0,59
Scarti	4.507	13,41	2.334	6,78

NOTA: l'indicatore è riferito al totale RU calcolato con il metodo precedente

AVVIO A RECUPERO DI MATERIA (%) **47,8%** 2,0% ↑

	2017		2016	
	kg	%	kg	%
➔ INCENERIMENTO CON RECUPERO DI ENERGIA	0	0,0%	0	0,0%

NOTA: l'indicatore è riferito al totale RU calcolato con il metodo precedente

RECUPERO DI ENERGIA (%) **0,0%** -

	2017		2016	
	totale	€/ab*anno	totale	€/ab*anno
➔ COSTO DELL'INTERA GESTIONE DEI RIFIUTI	€ 26.737	€ 79,6	€ 25.546	€ 74,3

COSTO PROCAPITE (euro/abitante*anno) **€ 79,6** 7,2% ↑

Abitanti	1.115	Superficie (kmq)	25,059	Comp. dom.: SI	Area attrezzata: NO
• N. utenze domestiche	1.753	• Sup. urbanizzata	0,539		
• N. ut. non domestiche	78	• Zona altimetrica	Montagna		

DATI RIEPILOGATIVI

	2017			2016 ricalcolato		
	kg	kg/ab*anno	%	kg	kg/ab*anno	%
➔ PRODUZIONE TOTALE DI RIFIUTI URBANI	379.507	340,4		385.675	347,8	
Rifiuti indifferenziati	184.930	165,9	48,7%	166.990	150,6	43,3%
Rifiuti urbani non differenziati (fraz. residuale)	184.930	165,9	48,7%	166.990	150,6	43,3%
Ingombranti a smaltimento (+giacenze)	0	0,0	0,0%	0	0,0	0,0%
Spazzamento strade a smaltimento (+giacenze)	0	0,0	0,0%			
Raccolta differenziata totale	194.577	174,5	51,3%	218.685	197,2	56,7%
Raccolte differenziate	132.932	119,2	35,0%	141.250	127,4	36,6%
Ingombranti a recupero	40.300	36,1	10,6%	42.320	38,2	11,0%
Spazzamento strade a recupero	4.620	4,1	1,2%			
Inerti a recupero	16.725	15,0	4,4%	16.635	15,0	4,3%
Stima compostaggio domestico				18.480	16,7	4,8%
RSA						

PRODUZIONE PROCAPITE (kg/ab*ann) **340,4** -2,1% ↓

	kg	kg/ab*anno
Prod. tot. 2017 metodo precedente	362.782	325,4

RACCOLTA DIFFERENZIATA (%) **51,3%** -9,6% ↓

	kg	%
Racc. diff. 2017 metodo precedente	132.932	43,3%

	2017		2016	
	kg	%	kg	%
➔ RECUPERO MATERIA+ENERGIA	141.984	39,1%	157.471	44,9%

NOTA: l'indicatore è riferito al totale RU calcolato con il metodo precedente

RECUPERO COMPLESSIVO (%) **39,1%** -12,9% ↓

	2017		2016	
	kg	kg/ab*anno	kg	kg/ab*anno
➔ Q.TA' AVVIATE A RECUPERO DI MATERIA	141.984	127,34	157.471	141,99
Carta e cartone	36.888	33,08	37.487	33,80
Vetro	53.865	48,31	61.329	55,30
Plastica	15.470	13,87	25.819	23,28
Metalli	2.022	1,81	0	0,00
Legno	0	0,00	0	0,00
Verde	0	0,00	0	0,00
Umido	0	0,00	0	0,00
Raee	6.786	6,09	7.315	6,60
Tessili	0	0,00	0	0,00
Oli e grassi commestibili	141	0,13	76	0,07
Oli e grassi minerali	0	0,00	24	0,02
Accumulatori per veicoli	57	0,05	20	0,02
Altri materiali	29	0,03	10	0,01
Ingombranti a recupero	24.180	21,69	25.392	22,77
Recupero da spazzamento	2.546	2,28		
Totale a smaltimento in sicurezza	361	0,32	340	0,31
Scarti	17.313	15,53	8.865	7,99

NOTA: l'indicatore è riferito al totale RU calcolato con il metodo precedente

AVVIO A RECUPERO DI MATERIA (%) **39,1%** -12,9% ↓

	2017		2016	
	kg	%	kg	%
➔ INCENERIMENTO CON RECUPERO DI ENERGIA	0	0,0%	0	0,0%

NOTA: l'indicatore è riferito al totale RU calcolato con il metodo precedente

RECUPERO DI ENERGIA (%) **0,0%** -

	2017		2016	
	totale	€/ab*anno	totale	€/ab*anno
➔ COSTO DELL'INTERA GESTIONE DEI RIFIUTI	€ 133.849	€ 120,0	€ 123.518	€ 111,4

COSTO PROCAPITE (euro/abitante*anno) **€ 120,0** 7,8% ↑

Abitanti	1.423	Superficie (kmq)	17,924	Comp. dom.: SI	Area attrezzata: NO
• N. utenze domestiche	773	• Sup. urbanizzata	0,638		
• N. ut. non domestiche	45	• Zona altimetrica	Montagna		

DATI RIEPILOGATIVI

	2017			2016 ricalcolato		
	kg	kg/ab*anno	%	kg	kg/ab*anno	%
➔ PRODUZIONE TOTALE DI RIFIUTI URBANI	380.387	267,3		416.924	296,1	
Rifiuti indifferenziati	229.860	161,5	60,4%	236.060	167,7	56,6%
Rifiuti urbani non differenziati (fraz. residuale)	229.860	161,5	60,4%	236.060	167,7	56,6%
Ingombranti a smaltimento (+giacenze)	0	0,0	0,0%	0	0,0	0,0%
Spazzamento strade a smaltimento (+giacenze)						
Raccolta differenziata totale	150.527	105,8	39,6%	180.864	128,5	43,4%
Raccolte differenziate	117.827	82,8	31,0%	136.844	97,2	32,8%
Ingombranti a recupero	23.580	16,6	6,2%	44.020	31,3	10,6%
Spazzamento strade a recupero						
Inerti a recupero						
Stima compostaggio domestico	9.120	6,4	2,4%			
RSA						

PRODUZIONE PROCAPITE (kg/ab*ann) **267,3** -9,7% ↓

	kg	kg/ab*anno
Prod. tot. 2017 metodo precedente	371.267	260,9

RACCOLTA DIFFERENZIATA (%) **39,6%** -8,8% ↓

	kg	%
Racc. diff. 2017 metodo precedente	117.827	35,5%

	2017		2016	
	kg	%	kg	%
➔ RECUPERO MATERIA+ENERGIA	117.454	31,6%	151.023	36,2%

NOTA: l'indicatore è riferito al totale RU calcolato con il metodo precedente

RECUPERO COMPLESSIVO (%) **31,6%** -12,7% ↓

	2017		2016	
	kg	kg/ab*anno	kg	kg/ab*anno
➔ Q.TA' AVVIATE A RECUPERO DI MATERIA	117.454	82,54	151.023	107,26
Carta e cartone	45.847	32,22	51.889	36,85
Vetro	39.391	27,68	46.707	33,17
Plastica	12.652	8,89	19.208	13,64
Metalli	1.653	1,16	2.360	1,68
Legno	418	0,29	0	0,00
Verde	700	0,49	520	0,37
Umido	0	0,00	0	0,00
Raee	2.469	1,73	3.438	2,44
Tessili	0	0,00	0	0,00
Oli e grassi commestibili	0	0,00	0	0,00
Oli e grassi minerali	0	0,00	0	0,00
Accumulatori per veicoli	0	0,00	0	0,00
Altri materiali	176	0,12	490	0,35
Ingombranti a recupero	14.148	9,94	26.412	18,56
Recupero da spazzamento				

Totale a smaltimento in sicurezza	52	0,04	131	0,09
Scarti	14.469	10,17	12.102	8,60

NOTA: l'indicatore è riferito al totale RU calcolato con il metodo precedente

AVVIO A RECUPERO DI MATERIA (%) **31,6%** -12,7% ↓

	2017		2016	
	kg	%	kg	%
➔ INCENERIMENTO CON RECUPERO DI ENERGIA	0	0,0%	0	0,0%

NOTA: l'indicatore è riferito al totale RU calcolato con il metodo precedente

RECUPERO DI ENERGIA (%) **0,0%** -

	2017		2016	
	totale	€/ab*anno	totale	€/ab*anno
➔ COSTO DELL'INTERA GESTIONE DEI RIFIUTI	€ 122.700	€ 86,2	€ 125.000	€ 88,8

COSTO PROCAPITE (euro/abitante*anno) **€ 86,2** -2,9% ↓

Abitanti	5.512	Superficie (kmq)	23,898	Comp. dom.: SI	Area attrezzata: Usa area altro comune
• N. utenze domestiche	289	• Sup. urbanizzata	1,913		
• N. ut. non domestiche	3.144	• Zona altimetrica	Montagna		

DATI RIEPILOGATIVI

	2017			2016 ricalcolato		
	kg	kg/ab*anno	%	kg	kg/ab*anno	%
➔ PRODUZIONE TOTALE DI RIFIUTI URBANI	1.974.745	358,3		1.985.071	358,1	
Rifiuti indifferenziati	1.045.160	189,6	52,9%	1.032.100	186,2	52,0%
Rifiuti urbani non differenziati (fraz. residuale)	1.045.160	189,6	52,9%	1.032.100	186,2	52,0%
Ingombranti a smaltimento (+giacenze)	0	0,0	0,0%	0	0,0	0,0%
Spazzamento strade a smaltimento (+giacenze)	0	0,0	0,0%	0	0,0	0,0%
Raccolta differenziata totale	929.585	168,6	47,1%	952.971	171,9	48,0%
Raccolte differenziate	691.114	125,4	35,0%	726.079	131,0	36,6%
Ingombranti a recupero	66.161	12,0	3,4%	66.203	11,9	3,3%
Spazzamento strade a recupero	81.480	14,8	4,1%	73.860	13,3	3,7%
Inerti a recupero	41.390	7,5	2,1%	44.109	8,0	2,2%
Stima compostaggio domestico	49.440	9,0	2,5%	42.720	7,7	2,2%
RSA						

PRODUZIONE PROCAPITE (kg/ab*ann) **358,3** 0,0%

	kg	kg/ab*anno
Prod. tot. 2017 metodo precedente	1.884.195	341,8

RACCOLTA DIFFERENZIATA (%) **47,1%** -1,9%

	kg	%
Racc. diff. 2017 metodo precedente	691.394	38,8%

	2017		2016	
	kg	%	kg	%
➔ RECUPERO MATERIA+ENERGIA	711.560	37,8%	727.574	38,3%

NOTA: l'indicatore è riferito al totale RU calcolato con il metodo precedente

RECUPERO COMPLESSIVO (%) **37,8%** -1,5%

	2017		2016	
	kg	kg/ab*anno	kg	kg/ab*anno
➔ Q.TA' AVVIATE A RECUPERO DI MATERIA	711.560	129,09	727.294	131,21
Carta e cartone	232.370	42,16	252.600	45,57
Vetro	187.992	34,11	168.566	30,41
Plastica	48.795	8,85	66.220	11,95
Metalli	21.058	3,82	31.364	5,66
Legno	30.803	5,59	35.997	6,49
Verde	88.648	16,08	98.661	17,80
Umido	0	0,00	0	0,00
Rae	15.889	2,88	19.858	3,58
Tessili	0	0,00	0	0,00
Oli e grassi commestibili	46	0,01	211	0,04
Oli e grassi minerali	267	0,05	219	0,04
Accumulatori per veicoli	1.092	0,20	1.152	0,21
Altri materiali	8	0,00	20	0,00
Ingombranti a recupero	39.697	7,20	39.722	7,21
Recupero da spazzamento	44.895	8,15	12.704	2,29
Totale a smaltimento in sicurezza	1.639	0,30	2.002	0,36
Scarti	62.788	11,39	49.172	8,87

NOTA: l'indicatore è riferito al totale RU calcolato con il metodo precedente

AVVIO A RECUPERO DI MATERIA (%) **37,8%** -1,4%

	2017		2016	
	kg	%	kg	%
➔ INCENERIMENTO CON RECUPERO DI ENERGIA	0	0,0%	280	0,0%

NOTA: l'indicatore è riferito al totale RU calcolato con il metodo precedente

RECUPERO DI ENERGIA (%) **0,0%** 100,0%

	2017		2016	
	totale	€/ab*anno	totale	€/ab*anno
➔ COSTO DELL'INTERA GESTIONE DEI RIFIUTI	€ 505.810	€ 91,8	€ 506.073	€ 91,3

COSTO PROCAPITE (euro/abitante*anno) **€ 91,8** 0,5%

Abitanti	442	Superficie (kmq)	3,736	Comp. dom.: NO	Area attrezzata: SI
• N. utenze domestiche	762	• Sup. urbanizzata	0,244		
• N. ut. non domestiche	20	• Zona altimetrica	Montagna		

DATI RIEPILOGATIVI

	2017			2016 ricalcolato		
	kg	kg/ab*anno	%	kg	kg/ab*anno	%
➔ PRODUZIONE TOTALE DI RIFIUTI URBANI	197.962	447,9		211.135	471,3	
Rifiuti indifferenziati	91.290	206,5	46,1%	102.290	228,3	48,4%
Rifiuti urbani non differenziati (fraz. residuale)	91.290	206,5	46,1%	102.290	228,3	48,4%
Ingombranti a smaltimento (+giacenze)	0	0,0	0,0%	0	0,0	0,0%
Spazzamento strade a smaltimento (+giacenze)						
Raccolta differenziata totale	106.672	241,3	53,9%	108.845	243,0	51,6%
Raccolte differenziate	80.402	181,9	40,6%	83.365	186,1	39,5%
Ingombranti a recupero	19.640	44,4	9,9%	18.760	41,9	8,9%
Spazzamento strade a recupero						
Inerti a recupero	6.630	15,0	3,3%	6.720	15,0	3,2%
Stima compostaggio domestico						
RSA						

PRODUZIONE PROCAPITE (kg/ab*ann) **447,9** -5,0% ↓

	kg	kg/ab*anno
Prod. tot. 2017 metodo precedente	197.499	446,8

RACCOLTA DIFFERENZIATA (%) **53,9%** 4,5% ↑

	kg	%
Racc. diff. 2017 metodo precedente	86.569	49,8%

	2017		2016	
	kg	%	kg	%
➔ RECUPERO MATERIA+ENERGIA	88.175	44,6%	102.798	47,2%

NOTA: l'indicatore è riferito al totale RU calcolato con il metodo precedente

RECUPERO COMPLESSIVO (%) **44,6%** -5,3% ↓

	2017		2016	
	kg	kg/ab*anno	kg	kg/ab*anno
➔ Q.TA' AVVIATE A RECUPERO DI MATERIA	88.175	199,49	102.798	229,46
Carta e cartone	26.486	59,92	22.781	50,85
Vetro	31.601	71,50	38.742	86,48
Plastica	9.739	22,03	14.907	33,27
Metalli	7.171	16,23	13.308	29,71
Legno	0	0,00	0	0,00
Verde	0	0,00	0	0,00
Umido	0	0,00	0	0,00
Raee	1.386	3,14	1.800	4,02
Tessili	0	0,00	0	0,00
Oli e grassi commestibili	0	0,00	0	0,00
Oli e grassi minerali	0	0,00	0	0,00
Accumulatori per veicoli	0	0,00	0	0,00
Altri materiali	7	0,02	4	0,01
Ingombranti a recupero	11.784	26,66	11.256	25,47
Recupero da spazzamento				
Totale a smaltimento in sicurezza	104	0,24	89	0,20
Scarti	10.074	22,79	5.318	11,87

NOTA: l'indicatore è riferito al totale RU calcolato con il metodo precedente

AVVIO A RECUPERO DI MATERIA (%) **44,6%** -5,3% ↓

	2017		2016	
	kg	%	kg	%
➔ INCENERIMENTO CON RECUPERO DI ENERGIA	0	0,0%	0	0,0%

NOTA: l'indicatore è riferito al totale RU calcolato con il metodo precedente

RECUPERO DI ENERGIA (%) **0,0%** -

	2017		2016	
	totale	€/ab*anno	totale	€/ab*anno
➔ COSTO DELL'INTERA GESTIONE DEI RIFIUTI	€ 71.777	€ 162,4	€ 74.877	€ 167,1

COSTO PROCAPITE (euro/abitante*anno) **€ 162,4** -2,8% ↓

Abitanti	3.255	Superficie (kmq)	22,433	Comp. dom.: SI	Area attrezzata: SI
• N. utenze domestiche	1.583	• Sup. urbanizzata	1,274		
• N. ut. non domestiche	191	• Zona altimetrica	Montagna		

DATI RIEPILOGATIVI

	2017			2016 ricalcolato		
	kg	kg/ab*anno	%	kg	kg/ab*anno	%
➔ PRODUZIONE TOTALE DI RIFIUTI URBANI	1.479.916	454,7		1.499.617	459,9	
Rifiuti indifferenziati	612.420	188,1	41,4%	626.440	192,1	41,8%
Rifiuti urbani non differenziati (fraz. residuale)	612.420	188,1	41,4%	626.440	192,1	41,8%
Ingombranti a smaltimento (+giacenze)	0	0,0	0,0%	0	0,0	0,0%
Spazzamento strade a smaltimento (+giacenze)	0	0,0	0,0%	0	0,0	0,0%
Raccolta differenziata totale	867.496	266,5	58,6%	873.177	267,8	58,2%
Raccolte differenziate	575.371	176,8	38,9%	586.202	179,8	39,1%
Ingombranti a recupero	154.400	47,4	10,4%	145.360	44,6	9,7%
Spazzamento strade a recupero	23.860	7,3	1,6%	30.540	9,4	2,0%
Inerti a recupero	48.825	15,0	3,3%	48.915	15,0	3,3%
Stima compostaggio domestico	65.040	20,0	4,4%	62.160	19,1	4,1%
RSA						

PRODUZIONE PROCAPITE (kg/ab*ann) **454,7** -1,1% ↓

RACCOLTA DIFFERENZIATA (%) **58,6%** 0,7% ↑

	kg	kg/ab*anno
Prod. tot. 2017 metodo precedente	1.366.196	419,7

	kg	%
Racc. diff. 2017 metodo precedente	575.516	48,9%

	2017		2016	
	kg	%	kg	%
➔ RECUPERO MATERIA+ENERGIA	634.981	46,5%	642.677	46,3%

NOTA: l'indicatore è riferito al totale RU calcolato con il metodo precedente

RECUPERO COMPLESSIVO (%) **46,5%** 0,4% ↑

	2017		2016	
	kg	kg/ab*anno	kg	kg/ab*anno
➔ Q.TA' AVVIATE A RECUPERO DI MATERIA	634.981	195,08	642.677	197,08
Carta e cartone	183.369	56,33	199.101	61,06
Vetro	121.461	37,32	125.514	38,49
Plastica	32.630	10,02	42.606	13,07
Metalli	29.234	8,98	23.795	7,30
Legno	0	0,00	0	0,00
Verde	133.080	40,88	130.080	39,89
Umido	4.217	1,30	4.110	1,26
Raee	22.162	6,81	23.148	7,10
Tessili	0	0,00	0	0,00
Oli e grassi commestibili	270	0,08	235	0,07
Oli e grassi minerali	59	0,02	42	0,01
Accumulatori per veicoli	2.628	0,81	1.468	0,45
Altri materiali	83	0,03	108	0,03
Ingombranti a recupero	92.640	28,46	87.216	26,79
Recupero da spazzamento	13.147	4,04	5.253	1,61
Totale a smaltimento in sicurezza	2.490	0,76	1.850	0,57
Scarti	43.832	13,47	34.297	10,52

NOTA: l'indicatore è riferito al totale RU calcolato con il metodo precedente

AVVIO A RECUPERO DI MATERIA (%) **46,5%** 0,4% ↑

	2017		2016	
	kg	%	kg	%
➔ INCENERIMENTO CON RECUPERO DI ENERGIA	0	0,0%	0	0,0%

NOTA: l'indicatore è riferito al totale RU calcolato con il metodo precedente

RECUPERO DI ENERGIA (%) **0,0%** -

	2017		2016	
	totale	€/ab*anno	totale	€/ab*anno
➔ COSTO DELL'INTERA GESTIONE DEI RIFIUTI	€ 321.274	€ 98,7	€ 324.527	€ 99,5

COSTO PROCAPITE (euro/abitante*anno) **€ 98,7** -0,8% ↓

Abitanti	3.715	Superficie (kmq)	12,846	Comp. dom.: SI	Area attrezzata: SI
• N. utenze domestiche	1.554	• Sup. urbanizzata	1,639		
• N. ut. non domestiche	108	• Zona altimetrica	Montagna		

DATI RIEPILOGATIVI

	2017			2016 ricalcolato		
	kg	kg/ab*anno	%	kg	kg/ab*anno	%
➔ PRODUZIONE TOTALE DI RIFIUTI URBANI	1.603.696	431,7		1.639.295	440,9	
Rifiuti indifferenziati	649.403	174,8	40,5%	667.330	179,5	40,7%
Rifiuti urbani non differenziati (fraz. residuale)	649.403	174,8	40,5%	667.330	179,5	40,7%
Ingombranti a smaltimento (+giacenze)	0	0,0	0,0%	0	0,0	0,0%
Spazzamento strade a smaltimento (+giacenze)	0	0,0	0,0%	0	0,0	0,0%
Raccolta differenziata totale	954.293	256,9	59,5%	971.965	261,4	59,3%
Raccolte differenziate	695.658	187,3	43,4%	653.895	175,9	39,9%
Ingombranti a recupero	172.150	46,3	10,7%	160.200	43,1	9,8%
Spazzamento strade a recupero	17.720	4,8	1,1%	61.060	16,4	3,7%
Inerti a recupero	55.725	15,0	3,5%	55.770	15,0	3,4%
Stima compostaggio domestico	13.040	3,5	0,8%	41.040	11,0	2,5%
RSA						

PRODUZIONE PROCAPITE (kg/ab*ann) **431,7** -2,1% ↓

	kg	kg/ab*anno
Prod. tot. 2017 metodo precedente	1.536.450	413,6

RACCOLTA DIFFERENZIATA (%) **59,5%** 0,4% ↑

	kg	%
Racc. diff. 2017 metodo precedente	697.177	52,1%

	2017		2016	
	kg	%	kg	%
➔ RECUPERO MATERIA+ENERGIA	780.962	50,8%	731.813	47,4%

NOTA: l'indicatore è riferito al totale RU calcolato con il metodo precedente

RECUPERO COMPLESSIVO (%) **50,8%** 7,2% ↑

	2017		2016	
	kg	kg/ab*anno	kg	kg/ab*anno
➔ Q.TA' AVVIATE A RECUPERO DI MATERIA	780.469	210,09	731.813	196,83
Carta e cartone	158.650	42,71	169.337	45,55
Vetro	124.210	33,43	120.303	32,36
Plastica	64.566	17,38	68.974	18,55
Metalli	25.911	6,97	0	0,00
Legno	79.667	21,44	62.719	16,87
Verde	176.020	47,38	168.660	45,36
Umido	22.391	6,03	19.777	5,32
Raee	13.887	3,74	14.148	3,81
Tessili			0	0,00
Oli e grassi commestibili	439	0,12	225	0,06
Oli e grassi minerali	98	0,03	0	0,00
Accumulatori per veicoli	1.421	0,38	980	0,26
Altri materiali	156	0,04	66	0,02
Ingombranti a recupero	103.290	27,80	96.120	25,87
Recupero da spazzamento	9.764	2,63	10.502	2,82
Totale a smaltimento in sicurezza	1.124	0,30	1.542	0,41
Scarti	28.638	7,71	28.230	7,59

NOTA: l'indicatore è riferito al totale RU calcolato con il metodo precedente

AVVIO A RECUPERO DI MATERIA (%) **50,8%** 7,1% ↑

	2017		2016	
	kg	%	kg	%
➔ INCENERIMENTO CON RECUPERO DI ENERGIA	493	0,0%	0	0,0%

NOTA: l'indicatore è riferito al totale RU calcolato con il metodo precedente

RECUPERO DI ENERGIA (%) **0,0%** - ↑

	2017		2016	
	totale	€/ab*anno	totale	€/ab*anno
➔ COSTO DELL'INTERA GESTIONE DEI RIFIUTI	€ 321.880	€ 86,6	€ 336.606	€ 90,5

COSTO PROCAPITE (euro/abitante*anno) **€ 86,6** -4,3% ↓

Abitanti	556	Superficie (kmq)	4,962	Comp. dom.: SI	Area attrezzata: SI
• N. utenze domestiche	350	• Sup. urbanizzata	0,135		
• N. ut. non domestiche	1	• Zona altimetrica	Montagna		

DATI RIEPILOGATIVI

	2017			2016 ricalcolato		
	kg	kg/ab*anno	%	kg	kg/ab*anno	%
➔ PRODUZIONE TOTALE DI RIFIUTI URBANI	144.853	260,5		142.861	258,8	
Rifiuti indifferenziati	60.610	109,0	41,8%	60.230	109,1	42,2%
Rifiuti urbani non differenziati (fraz. residuale)	60.610	109,0	41,8%	60.230	109,1	42,2%
Ingombranti a smaltimento (+giacenze)	0	0,0	0,0%	0	0,0	0,0%
Spazzamento strade a smaltimento (+giacenze)						
Raccolta differenziata totale	84.243	151,5	58,2%	82.631	149,7	57,8%
Raccolte differenziate	52.123	93,7	36,0%	59.711	108,2	41,8%
Ingombranti a recupero	8.120	14,6	5,6%	22.920	41,5	16,0%
Spazzamento strade a recupero						
Inerti a recupero						
Stima compostaggio domestico	24.000	43,2	16,6%			
RSA						

PRODUZIONE PROCAPITE (kg/ab*ann) **260,5** 0,7%

	kg	kg/ab*anno
Prod. tot. 2017 metodo precedente	120.853	217,4

RACCOLTA DIFFERENZIATA (%) **58,2%** 0,5%

	kg	%
Racc. diff. 2017 metodo precedente	52.123	47,2%

	2017		2016	
	kg	%	kg	%
➔ RECUPERO MATERIA+ENERGIA	51.041	42,2%	68.838	48,2%

NOTA: l'indicatore è riferito al totale RU calcolato con il metodo precedente

RECUPERO COMPLESSIVO (%) **42,2%** -12,4%

	2017		2016	
	kg	kg/ab*anno	kg	kg/ab*anno
➔ Q.TA' AVVIATE A RECUPERO DI MATERIA	51.041	91,80	68.838	124,71
Carta e cartone	16.017	28,81	18.667	33,82
Vetro	17.231	30,99	17.354	31,44
Plastica	4.673	8,41	6.763	12,25
Metalli	3.021	5,43	5.084	9,21
Legno	1.330	2,39	3.097	5,61
Verde	1.940	3,49	2.300	4,17
Umido	0	0,00	0	0,00
Raee	1.827	3,29	1.566	2,84
Tessili	0	0,00	0	0,00
Oli e grassi commestibili	0	0,00	0	0,00
Oli e grassi minerali	0	0,00	0	0,00
Accumulatori per veicoli	41	0,07	0	0,00
Altri materiali	88	0,16	255	0,46
Ingombranti a recupero	4.872	8,76	13.752	24,73
Recupero da spazzamento				
Totale a smaltimento in sicurezza	332	0,60	14	0,03
Scarti	5.622	10,11	4.611	8,35

NOTA: l'indicatore è riferito al totale RU calcolato con il metodo precedente

AVVIO A RECUPERO DI MATERIA (%) **42,2%** -12,4%

	2017		2016	
	kg	%	kg	%
➔ INCENERIMENTO CON RECUPERO DI ENERGIA	0	0,0%	0	0,0%

NOTA: l'indicatore è riferito al totale RU calcolato con il metodo precedente

RECUPERO DI ENERGIA (%) **0,0%** -

	2017		2016	
	totale	€/ab*anno	totale	€/ab*anno
➔ COSTO DELL'INTERA GESTIONE DEI RIFIUTI	€ 53.027	€ 95,4	€ 54.256	€ 98,3

COSTO PROCAPITE (euro/abitante*anno) **€ 95,4** -3,0%

Abitanti	796	Superficie (kmq)	15,256	Comp. dom.: SI	Area attrezzata: NO
• N. utenze domestiche	509	• Sup. urbanizzata	0,352		
• N. ut. non domestiche	21	• Zona altimetrica	Montagna		

DATI RIEPILOGATIVI

	2017			2016 ricalcolato		
	kg	kg/ab*anno	%	kg	kg/ab*anno	%
➔ PRODUZIONE TOTALE DI RIFIUTI URBANI	257.946	324,1		235.902	294,5	
Rifiuti indifferenziati	92.100	115,7	35,7%	81.580	101,8	34,6%
Rifiuti urbani non differenziati (fraz. residuale)	92.100	115,7	35,7%	81.580	101,8	34,6%
Ingombranti a smaltimento (+giacenze)	0	0,0	0,0%	0	0,0	0,0%
Spazzamento strade a smaltimento (+giacenze)	0	0,0	0,0%	0	0,0	0,0%
Raccolta differenziata totale	165.846	208,3	64,3%	154.322	192,7	65,4%
Raccolte differenziate	107.086	134,5	41,5%	100.062	124,9	42,4%
Ingombranti a recupero	36.960	46,4	14,3%	46.440	58,0	19,7%
Spazzamento strade a recupero	16.280	20,5	6,3%	3.020	3,8	1,3%
Inerti a recupero						
Stima compostaggio domestico	5.520	6,9	2,1%	4.800	6,0	2,0%
RSA						

PRODUZIONE PROCAPITE (kg/ab*ann) **324,1** **10,0%** ↑

	kg	kg/ab*anno
Prod. tot. 2017 metodo precedente	252.442	317,1

RACCOLTA DIFFERENZIATA (%) **64,3%** **-1,7%** ↓

	kg	%
Racc. diff. 2017 metodo precedente	107.102	51,2%

	2017		2016	
	kg	%	kg	%
➔ RECUPERO MATERIA+ENERGIA	131.634	52,1%	122.936	53,2%

NOTA: l'indicatore è riferito al totale RU calcolato con il metodo precedente

RECUPERO COMPLESSIVO (%) **52,1%** **-2,0%** ↓

	2017		2016	
	kg	kg/ab*anno	kg	kg/ab*anno
➔ Q.TA' AVVIATE A RECUPERO DI MATERIA	131.634	165,37	122.936	153,48
Carta e cartone	34.675	43,56	28.101	35,08
Vetro	43.982	55,25	40.769	50,90
Plastica	16.117	20,25	12.443	15,53
Metalli	34	0,04	0	0,00
Legno	0	0,00	0	0,00
Verde	1.140	1,43	620	0,77
Umido	0	0,00	9.600	11,99
Raee	4.230	5,31	2.637	3,29
Tessili	0	0,00	0	0,00
Oli e grassi commestibili	0	0,00	29	0,04
Oli e grassi minerali	0	0,00	0	0,00
Accumulatori per veicoli	0	0,00	78	0,10
Altri materiali	310	0,39	274	0,34
Ingombranti a recupero	22.176	27,86	27.864	35,01
Recupero da spazzamento	8.970	11,27	519	0,65
Totale a smaltimento in sicurezza	111	0,14	334	0,42
Scarti	6.503	8,17	5.175	6,46

NOTA: l'indicatore è riferito al totale RU calcolato con il metodo precedente

AVVIO A RECUPERO DI MATERIA (%) **52,1%** **-2,0%** ↓

	2017		2016	
	kg	%	kg	%
➔ INCENERIMENTO CON RECUPERO DI ENERGIA	0	0,0%	0	0,0%

NOTA: l'indicatore è riferito al totale RU calcolato con il metodo precedente

RECUPERO DI ENERGIA (%) **0,0%** -

	2017		2016	
	totale	€/ab*anno	totale	€/ab*anno
➔ COSTO DELL'INTERA GESTIONE DEI RIFIUTI	€ 80.644	€ 101,3	€ 82.090	€ 102,5

COSTO PROCAPITE (euro/abitante*anno) **€ 101,3** **-1,1%** ↓

Abitanti	575	Superficie (kmq)	37,209	Comp. dom.: NO	Area attrezzata: NO
• N. utenze domestiche	495	• Sup. urbanizzata	0,225		
• N. ut. non domestiche	21	• Zona altimetrica	Montagna		

DATI RIEPILOGATIVI

	2017			2016 ricalcolato		
	kg	kg/ab*anno	%	kg	kg/ab*anno	%
➔ PRODUZIONE TOTALE DI RIFIUTI URBANI	277.412	482,5		284.372	497,2	
Rifiuti indifferenziati	107.400	186,8	38,7%	92.660	162,0	32,6%
Rifiuti urbani non differenziati (fraz. residuale)	107.400	186,8	38,7%	92.660	162,0	32,6%
Ingombranti a smaltimento (+giacenze)	0	0,0	0,0%	0	0,0	0,0%
Spazzamento strade a smaltimento (+giacenze)				0	0,0	0,0%
Raccolta differenziata totale	170.012	295,7	61,3%	191.712	335,2	67,4%
Raccolte differenziate	144.792	251,8	52,2%	154.632	270,3	54,4%
Ingombranti a recupero	25.220	43,9	9,1%	31.580	55,2	11,1%
Spazzamento strade a recupero				5.500	9,6	1,9%
Inerti a recupero						
Stima compostaggio domestico						
RSA						

PRODUZIONE PROCAPITE (kg/ab*ann) **482,5** -3,0%

	kg	kg/ab*anno
Prod. tot. 2017 metodo precedente	277.412	482,5

RACCOLTA DIFFERENZIATA (%) **61,3%** -9,1%

	kg	%
Racc. diff. 2017 metodo precedente	144.792	57,6%

	2017		2016	
	kg	%	kg	%
➔ RECUPERO MATERIA+ENERGIA	153.397	55,3%	169.516	59,6%

NOTA: l'indicatore è riferito al totale RU calcolato con il metodo precedente

RECUPERO COMPLESSIVO (%) **55,3%** -7,2%

	2017		2016	
	kg	kg/ab*anno	kg	kg/ab*anno
➔ Q.TA' AVVIATE A RECUPERO DI MATERIA	153.397	266,78	169.516	296,36
Carta e cartone	22.135	38,50	23.807	41,62
Vetro	18.040	31,37	17.655	30,87
Plastica	5.668	9,86	7.885	13,78
Metalli	741	1,29	969	1,69
Legno	0	0,00	0	0,00
Verde	91.340	158,85	83.820	146,54
Umido	0	0,00	14.800	25,87
Raee	72	0,13	234	0,41
Tessili	0	0,00	0	0,00
Oli e grassi commestibili	0	0,00	20	0,03
Oli e grassi minerali	0	0,00	10	0,02
Accumulatori per veicoli	74	0,13	0	0,00
Altri materiali	196	0,34	423	0,74
Ingombranti a recupero	15.132	26,32	18.948	32,95
Recupero da spazzamento			946	1,65

Totale a smaltimento in sicurezza	65	0,11	121	0,21
Scarti	6.462	11,24	4.911	8,59

NOTA: l'indicatore è riferito al totale RU calcolato con il metodo precedente

AVVIO A RECUPERO DI MATERIA (%) **55,3%** -7,2%

	2017		2016	
	kg	%	kg	%
➔ INCENERIMENTO CON RECUPERO DI ENERGIA	0	0,0%	0	0,0%

NOTA: l'indicatore è riferito al totale RU calcolato con il metodo precedente

RECUPERO DI ENERGIA (%) **0,0%** -

	2017		2016	
	totale	€/ab*anno	totale	€/ab*anno
➔ COSTO DELL'INTERA GESTIONE DEI RIFIUTI	€ 56.603	€ 98,4	€ 59.890	€ 104,7

COSTO PROCAPITE (euro/abitante*anno) **€ 98,4** -6,0%

Abitanti	174	Superficie (kmq)	36,948	Comp. dom.: NO	Area attrezzata: SI
• N. utenze domestiche	851	• Sup. urbanizzata	0,346		
• N. ut. non domestiche	33	• Zona altimetrica	Montagna		

DATI RIEPILOGATIVI

	2017			2016 ricalcolato		
	kg	kg/ab*anno	%	kg	kg/ab*anno	%
➔ PRODUZIONE TOTALE DI RIFIUTI URBANI	174.629	1.003,6		166.493	991,0	
Rifiuti indifferenziati	92.142	529,6	52,8%	85.309	507,8	51,2%
Rifiuti urbani non differenziati (fraz. residuale)	92.142	529,6	52,8%	85.309	507,8	51,2%
Ingombranti a smaltimento (+giacenze)	0	0,0	0,0%	0	0,0	0,0%
Spazzamento strade a smaltimento (+giacenze)						
Raccolta differenziata totale	82.487	474,1	47,2%	81.184	483,2	48,8%
Raccolte differenziate	69.115	397,2	39,6%	66.495	395,8	39,9%
Ingombranti a recupero	13.372	76,9	7,7%	14.689	87,4	8,8%
Spazzamento strade a recupero						
Inerti a recupero						
Stima compostaggio domestico						
RSA						

PRODUZIONE PROCAPITE (kg/ab*ann) **1.003,6** **1,3%**

RACCOLTA DIFFERENZIATA (%) **47,2%** **-3,1%**

	kg	kg/ab*anno
Prod. tot. 2017 metodo precedente	174.629	1.003,6

	kg	%
Racc. diff. 2017 metodo precedente	69.115	44,2%

	2017		2016	
	kg	%	kg	%
➔ RECUPERO MATERIA+ENERGIA	73.438	42,1%	71.732	43,1%

NOTA: l'indicatore è riferito al totale RU calcolato con il metodo precedente

RECUPERO COMPLESSIVO (%) **42,1%** **-2,4%**

	2017		2016	
	kg	kg/ab*anno	kg	kg/ab*anno
➔ Q.TA' AVVIATE A RECUPERO DI MATERIA	73.438	422,06	71.732	426,98
Carta e cartone	29.181	167,71	26.084	155,26
Vetro	29.346	168,66	29.614	176,27
Plastica	6.564	37,72	6.398	38,08
Metalli	0	0,00	0	0,00
Legno			0	0,00
Verde			0	0,00
Umido			0	0,00
Raee	306	1,76	774	4,61
Tessili			0	0,00
Oli e grassi commestibili			0	0,00
Oli e grassi minerali			0	0,00
Accumulatori per veicoli	18	0,10	49	0,29
Altri materiali			0	0,00
Ingombranti a recupero	8.023	46,11	8.813	50,65
Recupero da spazzamento				
Totale a smaltimento in sicurezza	12	0,07	10	0,06
Scarti	3.688	21,20	3.566	21,23

NOTA: l'indicatore è riferito al totale RU calcolato con il metodo precedente

AVVIO A RECUPERO DI MATERIA (%) **42,1%** **-2,4%**

	2017		2016	
	kg	%	kg	%
➔ INCENERIMENTO CON RECUPERO DI ENERGIA	0	0,0%	0	0,0%

NOTA: l'indicatore è riferito al totale RU calcolato con il metodo precedente

RECUPERO DI ENERGIA (%) **0,0%** **-**

	2017		2016	
	totale	€/ab*anno	totale	€/ab*anno
➔ COSTO DELL'INTERA GESTIONE DEI RIFIUTI	€ 59.758	€ 343,4	€ 35.026	€ 208,5

COSTO PROCAPITE (euro/abitante*anno) **€ 343,4** **64,7%**

Abitanti	1.970	Superficie (kmq)	49,146	Comp. dom.: NO	Area attrezzata: SI
• N. utenze domestiche	1.096	• Sup. urbanizzata	1,048	<i>Nota: inclusi anche dati del Comune di Menarola, incorporato con Gordona dal 25/11/15</i>	
• N. ut. non domestiche	99	• Zona altimetrica	Montagna		

DATI RIEPILOGATIVI

	2017			2016 ricalcolato		
	kg	kg/ab*anno	%	kg	kg/ab*anno	%
➔ PRODUZIONE TOTALE DI RIFIUTI URBANI	701.775	356,2		728.292	373,3	
Rifiuti indifferenziati	318.160	161,5	45,3%	316.470	162,2	43,5%
Rifiuti urbani non differenziati (fraz. residuale)	274.770	139,5	39,2%	274.580	140,7	37,7%
Ingombranti a smaltimento (+giacenze)	0	0,0	0,0%	0	0,0	0,0%
Spazzamento strade a smaltimento (+giacenze)	43.390	22,0	6,2%	41.890	21,5	5,8%
Raccolta differenziata totale	383.615	194,7	54,7%	411.822	211,1	56,5%
Raccolte differenziate	244.985	124,4	34,9%	256.497	131,5	35,2%
Ingombranti a recupero	80.280	40,8	11,4%	97.260	49,9	13,4%
Spazzamento strade a recupero	0	0,0	0,0%	0	0,0	0,0%
Inerti a recupero	29.550	15,0	4,2%	29.265	15,0	4,0%
Stima compostaggio domestico	28.800	14,6	4,1%	28.800	14,8	4,0%
RSA						

PRODUZIONE PROCAPITE (kg/ab*ann) **356,2** -4,6% ↓

	kg	kg/ab*anno
Prod. tot. 2017 metodo precedente	666.098	338,1

RACCOLTA DIFFERENZIATA (%) **54,7%** -3,3% ↓

	kg	%
Racc. diff. 2017 metodo precedente	267.658	47,4%

	2017		2016	
	kg	%	kg	%
➔ RECUPERO MATERIA+ENERGIA	300.175	45,1%	322.225	46,3%

NOTA: l'indicatore è riferito al totale RU calcolato con il metodo precedente

RECUPERO COMPLESSIVO (%) **45,1%** -2,7% ↓

	2017		2016	
	kg	kg/ab*anno	kg	kg/ab*anno
➔ Q.TA' AVVIATE A RECUPERO DI MATERIA	300.175	152,37	322.225	165,16
Carta e cartone	78.688	39,94	82.403	42,24
Vetro	65.657	33,33	59.322	30,41
Plastica	17.688	8,98	18.568	9,52
Metalli	22.119	11,23	23.706	12,15
Legno	60.781	30,85	65.702	33,68
Verde			0	0,00
Umido			0	0,00
Rae	5.845	2,97	11.947	6,12
Tessili			0	0,00
Oli e grassi commestibili	1.128	0,57	1.088	0,56
Oli e grassi minerali			980	0,50
Accumulatori per veicoli			0	0,00
Altri materiali	101	0,05	152	0,08
Ingombranti a recupero	48.168	24,45	58.356	29,62
Recupero da spazzamento	0	0,00	0	0,00
Totale a smaltimento in sicurezza	2.037	1,03	3.318	1,70
Scarti	13.614	6,91	14.655	7,51

NOTA: l'indicatore è riferito al totale RU calcolato con il metodo precedente

AVVIO A RECUPERO DI MATERIA (%) **45,1%** -2,7% ↓

	2017		2016	
	kg	%	kg	%
➔ INCENERIMENTO CON RECUPERO DI ENERGIA	0	0,0%	0	0,0%

NOTA: l'indicatore è riferito al totale RU calcolato con il metodo precedente

RECUPERO DI ENERGIA (%) **0,0%** -

	2017		2016	
	totale	€/ab*anno	totale	€/ab*anno
➔ COSTO DELL'INTERA GESTIONE DEI RIFIUTI	€ 192.015	€ 97,5	€ 194.194	€ 99,5

COSTO PROCAPITE (euro/abitante*anno) **€ 97,5** -2,1% ↓

Abitanti	4.431	Superficie (kmq)	126,763	Comp. dom.: NO	Area attrezzata: SI
• N. utenze domestiche	2.099	• Sup. urbanizzata	1,174		
• N. ut. non domestiche	150	• Zona altimetrica	Montagna		

DATI RIEPILOGATIVI

	2017			2016 ricalcolato		
	kg	kg/ab*anno	%	kg	kg/ab*anno	%
➔ PRODUZIONE TOTALE DI RIFIUTI URBANI	1.311.987	296,1		1.357.248	305,8	
Rifiuti indifferenziati	575.710	129,9	43,9%	578.540	130,4	42,6%
Rifiuti urbani non differenziati (fraz. residuale)	575.710	129,9	43,9%	578.540	130,4	42,6%
Ingombranti a smaltimento (+giacenze)	0	0,0	0,0%	0	0,0	0,0%
Spazzamento strade a smaltimento (+giacenze)						
Raccolta differenziata totale	736.277	166,2	56,1%	778.708	175,5	57,4%
Raccolte differenziate	494.052	111,5	37,7%	542.778	122,3	40,0%
Ingombranti a recupero	175.760	39,7	13,4%	169.360	38,2	12,5%
Spazzamento strade a recupero						
Inerti a recupero	66.465	15,0	5,1%	66.570	15,0	4,9%
Stima compostaggio domestico						
RSA						

PRODUZIONE PROCAPITE (kg/ab*ann) **296,1** -3,2%

	kg	kg/ab*anno
Prod. tot. 2017 metodo precedente	1.246.875	281,4

RACCOLTA DIFFERENZIATA (%) **56,1%** -2,2%

	kg	%
Racc. diff. 2017 metodo precedente	495.405	48,2%

	2017		2016	
	kg	%	kg	%
➔ RECUPERO MATERIA+ENERGIA	574.643	46,1%	620.013	48,0%

NOTA: l'indicatore è riferito al totale RU calcolato con il metodo precedente

RECUPERO COMPLESSIVO (%) **46,1%** -3,9%

	2017		2016	
	kg	kg/ab*anno	kg	kg/ab*anno
➔ Q.TA' AVVIATE A RECUPERO DI MATERIA	574.643	129,69	620.013	139,71
Carta e cartone	61.940	13,98	63.346	14,27
Vetro	127.910	28,87	136.186	30,69
Plastica	47.731	10,77	48.470	10,92
Metalli	46.981	10,60	79.713	17,96
Legno	79.496	17,94	78.660	17,72
Verde	66.080	14,91	70.100	15,80
Umido			0	0,00
Raee	20.294	4,58	21.873	4,93
Tessili			0	0,00
Oli e grassi commestibili	1.284	0,29	1.078	0,24
Oli e grassi minerali	706	0,16	1.078	0,24
Accumulatori per veicoli	4.740	1,07	4.655	1,05
Altri materiali	12.025	2,71	13.238	2,98
Ingombranti a recupero	105.456	23,80	101.616	22,93
Recupero da spazzamento				
Totale a smaltimento in sicurezza	3.339	0,75	2.485	0,56
Scarti	22.879	5,16	24.224	5,46

NOTA: l'indicatore è riferito al totale RU calcolato con il metodo precedente

AVVIO A RECUPERO DI MATERIA (%) **46,1%** -3,9%

	2017		2016	
	kg	%	kg	%
➔ INCENERIMENTO CON RECUPERO DI ENERGIA	0	0,0%	0	0,0%

NOTA: l'indicatore è riferito al totale RU calcolato con il metodo precedente

RECUPERO DI ENERGIA (%) **0,0%** -

	2017		2016	
	totale	€/ab*anno	totale	€/ab*anno
➔ COSTO DELL'INTERA GESTIONE DEI RIFIUTI	€ 342.205	€ 77,2	€ 374.470	€ 84,4

COSTO PROCAPITE (euro/abitante*anno) **€ 77,2** -8,5%

Abitanti	1.624	Superficie (kmq)	53,057	Comp. dom.: NO	Area attrezzata: SI
• N. utenze domestiche	981	• Sup. urbanizzata	0,549		
• N. ut. non domestiche	85	• Zona altimetrica	Montagna		

DATI RIEPILOGATIVI

	2017			2016 ricalcolato		
	kg	kg/ab*anno	%	kg	kg/ab*anno	%
➔ PRODUZIONE TOTALE DI RIFIUTI URBANI	763.261	470,0		759.621	469,8	
Rifiuti indifferenziati	321.030	197,7	42,1%	324.740	200,8	42,8%
Rifiuti urbani non differenziati (fraz. residuale)	321.030	197,7	42,1%	324.740	200,8	42,8%
Ingombranti a smaltimento (+giacenze)	0	0,0	0,0%	0	0,0	0,0%
Spazzamento strade a smaltimento (+giacenze)	0	0,0	0,0%	0	0,0	0,0%
Raccolta differenziata totale	442.231	272,3	57,9%	434.881	268,9	57,2%
Raccolte differenziate	249.261	153,5	32,7%	272.066	168,3	35,8%
Ingombranti a recupero	139.900	86,1	18,3%	122.260	75,6	16,1%
Spazzamento strade a recupero	28.710	17,7	3,8%	16.300	10,1	2,1%
Inerti a recupero	24.360	15,0	3,2%	24.255	15,0	3,2%
Stima compostaggio domestico						
RSA						

PRODUZIONE PROCAPITE (kg/ab*ann) **470,0** 0,0% ↑

	kg	kg/ab*anno
Prod. tot. 2017 metodo precedente	740.989	456,3

RACCOLTA DIFFERENZIATA (%) **57,9%** 1,2% ↑

	kg	%
Racc. diff. 2017 metodo precedente	251.349	45,2%

	2017		2016	
	kg	%	kg	%
➔ RECUPERO MATERIA+ENERGIA	339.878	45,9%	338.350	45,8%

NOTA: l'indicatore è riferito al totale RU calcolato con il metodo precedente

RECUPERO COMPLESSIVO (%) **45,9%** 0,1% ↑

	2017		2016	
	kg	kg/ab*anno	kg	kg/ab*anno
➔ Q.TA' AVVIATE A RECUPERO DI MATERIA	339.878	209,28	338.350	209,25
Carta e cartone	68.590	42,24	74.385	46,00
Vetro	44.352	27,31	62.534	38,67
Plastica	19.430	11,96	17.371	10,74
Metalli	0	0,00	0	0,00
Legno			0	0,00
Verde	62.650	38,58	37.740	23,34
Umido			0	0,00
Rae	8.856	5,45	13.212	8,17
Tessili			0	0,00
Oli e grassi commestibili	343	0,21	480	0,30
Oli e grassi minerali	29	0,02	0	0,00
Accumulatori per veicoli	1.862	1,15	2.548	1,58
Altri materiali	34.006	20,94	53.920	33,35
Ingombranti a recupero	83.940	51,69	73.356	45,17
Recupero da spazzamento	15.819	9,74	2.804	1,73
Totale a smaltimento in sicurezza	1.399	0,86	1.185	0,73
Scarti	9.831	6,05	11.520	7,12

NOTA: l'indicatore è riferito al totale RU calcolato con il metodo precedente

AVVIO A RECUPERO DI MATERIA (%) **45,9%** 0,1% ↑

	2017		2016	
	kg	%	kg	%
➔ INCENERIMENTO CON RECUPERO DI ENERGIA	0	0,0%	0	0,0%

NOTA: l'indicatore è riferito al totale RU calcolato con il metodo precedente

RECUPERO DI ENERGIA (%) **0,0%** -

	2017		2016	
	totale	€/ab*anno	totale	€/ab*anno
➔ COSTO DELL'INTERA GESTIONE DEI RIFIUTI	€ 181.462	€ 111,7	€ 169.933	€ 105,1

COSTO PROCAPITE (euro/abitante*anno) **€ 111,7** 6,3% ↑

Abitanti	6.550	Superficie (kmq)	211,372	Comp. dom.: NO	Area attrezzata: SI
• N. utenze domestiche	3.197	• Sup. urbanizzata	7,044		
• N. ut. non domestiche	2.954	• Zona altimetrica	Montagna		

DATI RIEPILOGATIVI

	2017			2016 ricalcolato		
	kg	kg/ab*anno	%	kg	kg/ab*anno	%
➔ PRODUZIONE TOTALE DI RIFIUTI URBANI	6.817.180	1.040,8		6.708.660	1.038,8	
Rifiuti indifferenziati	3.955.880	604,0	58,0%	3.988.180	617,6	59,4%
Rifiuti urbani non differenziati (fraz. residuale)	3.955.880	604,0	58,0%	3.988.180	617,6	59,4%
Ingombranti a smaltimento (+giacenze)	0	0,0	0,0%	0	0,0	0,0%
Spazzamento strade a smaltimento (+giacenze)	0	0,0	0,0%	0	0,0	0,0%
Raccolta differenziata totale	2.861.300	436,8	42,0%	2.720.480	421,3	40,6%
Raccolte differenziate	2.095.640	319,9	30,7%	2.042.120	316,2	30,4%
Ingombranti a recupero	452.620	69,1	6,6%	417.940	64,7	6,2%
Spazzamento strade a recupero	313.040	47,8	4,6%	260.420	40,3	3,9%
Inerti a recupero						
Stima compostaggio domestico						
RSA						

PRODUZIONE PROCAPITE (kg/ab*ann) **1.040,8** 0,2%

	kg	kg/ab*anno
Prod. tot. 2017 metodo precedente	6.817.180	1.040,8

RACCOLTA DIFFERENZIATA (%) **42,0%** 3,5%

	kg	%
Racc. diff. 2017 metodo precedente	2.095.640	34,7%

	2017		2016	
	kg	%	kg	%
➔ RECUPERO MATERIA+ENERGIA	2.427.407	35,6%	2.228.846	33,2%

NOTA: l'indicatore è riferito al totale RU calcolato con il metodo precedente

RECUPERO COMPLESSIVO (%) **35,6%** 7,2%

	2017		2016	
	kg	kg/ab*anno	kg	kg/ab*anno
➔ Q.TA' AVVIATE A RECUPERO DI MATERIA	2.427.407	370,60	2.228.846	345,13
Carta e cartone	767.619	117,19	793.649	122,89
Vetro	694.214	105,99	662.630	102,61
Plastica	113.969	17,40	102.432	15,86
Metalli	45.217	6,90	42.699	6,61
Legno	285.076	43,52	268.394	41,56
Verde	12.860	1,96	5.980	0,93
Umido			0	0,00
Raee	60.318	9,21	53.860	8,34
Tessili			0	0,00
Oli e grassi commestibili			0	0,00
Oli e grassi minerali			0	0,00
Accumulatori per veicoli	3.597	0,55	2.862	0,44
Altri materiali	480	0,07	784	0,12
Ingombranti a recupero	271.572	41,46	250.764	38,28
Recupero da spazzamento	172.485	26,33	44.792	6,94
Totale a smaltimento in sicurezza	4.710	0,72	4.425	0,69
Scarti	107.580	16,42	104.405	16,17

NOTA: l'indicatore è riferito al totale RU calcolato con il metodo precedente

AVVIO A RECUPERO DI MATERIA (%) **35,6%** 7,2%

	2017		2016	
	kg	%	kg	%
➔ INCENERIMENTO CON RECUPERO DI ENERGIA	0	0,0%	0	0,0%

NOTA: l'indicatore è riferito al totale RU calcolato con il metodo precedente

RECUPERO DI ENERGIA (%) **0,0%** -

	2017		2016	
	totale	€/ab*anno	totale	€/ab*anno
➔ COSTO DELL'INTERA GESTIONE DEI RIFIUTI	€ 1.978.275	€ 302,0	€ 1.929.554	€ 298,8

COSTO PROCAPITE (euro/abitante*anno) **€ 302,0** 1,1%

Abitanti	657	Superficie (kmq)	13,505	Comp. dom.: NO	Area attrezzata: SI
• N. utenze domestiche	395	• Sup. urbanizzata	0,464		
• N. ut. non domestiche	64	• Zona altimetrica	Montagna		

DATI RIEPILOGATIVI

	2017			2016 ricalcolato		
	kg	kg/ab*anno	%	kg	kg/ab*anno	%
➔ PRODUZIONE TOTALE DI RIFIUTI URBANI	254.594	387,5		251.791	381,5	
Rifiuti indifferenziati	104.718	159,4	41,1%	107.850	163,4	42,8%
Rifiuti urbani non differenziati (fraz. residuale)	104.718	159,4	41,1%	107.850	163,4	42,8%
Ingombranti a smaltimento (+giacenze)	0	0,0	0,0%	0	0,0	0,0%
Spazzamento strade a smaltimento (+giacenze)	0	0,0	0,0%	0	0,0	0,0%
Raccolta differenziata totale	149.876	228,1	58,9%	143.941	218,1	57,2%
Raccolte differenziate	99.061	150,8	38,9%	108.091	163,8	42,9%
Ingombranti a recupero	24.080	36,7	9,5%	23.870	36,2	9,5%
Spazzamento strade a recupero	16.880	25,7	6,6%	2.080	3,2	0,8%
Inerti a recupero	9.855	15,0	3,9%	9.900	15,0	3,9%
Stima compostaggio domestico						
RSA						

PRODUZIONE PROCAPITE (kg/ab*ann) **387,5** **1,6%**

	kg	kg/ab*anno
Prod. tot. 2017 metodo precedente	244.958	372,8

RACCOLTA DIFFERENZIATA (%) **58,9%** **3,0%**

	kg	%
Racc. diff. 2017 metodo precedente	99.280	46,4%

	2017		2016	
	kg	%	kg	%
➔ RECUPERO MATERIA+ENERGIA	112.468	45,9%	115.278	47,6%

NOTA: l'indicatore è riferito al totale RU calcolato con il metodo precedente

RECUPERO COMPLESSIVO (%) **45,9%** **-3,6%**

	2017		2016	
	kg	kg/ab*anno	kg	kg/ab*anno
➔ Q.TA' AVVIATE A RECUPERO DI MATERIA	112.468	171,18	115.278	174,66
Carta e cartone	39.406	59,98	39.197	59,39
Vetro	24.125	36,72	29.942	45,37
Plastica	8.046	12,25	9.423	14,28
Metalli	5.942	9,04	8.547	12,95
Legno	0	0,00	0	0,00
Verde	5.390	8,20	7.880	11,94
Umido	0	0,00	0	0,00
Raee	4.846	7,38	4.803	7,28
Tessili	0	0,00	0	0,00
Oli e grassi commestibili	146	0,22	103	0,16
Oli e grassi minerali	206	0,31	128	0,19
Accumulatori per veicoli	597	0,91	551	0,83
Altri materiali	17	0,03	25	0,04
Ingombranti a recupero	14.448	21,99	14.322	21,80
Recupero da spazzamento	9.301	14,16	358	0,54
Totale a smaltimento in sicurezza	391	0,60	184	0,28
Scarti	10.170	15,48	7.462	11,31

NOTA: l'indicatore è riferito al totale RU calcolato con il metodo precedente

AVVIO A RECUPERO DI MATERIA (%) **45,9%** **-3,6%**

	2017		2016	
	kg	%	kg	%
➔ INCENERIMENTO CON RECUPERO DI ENERGIA	0	0,0%	0	0,0%

NOTA: l'indicatore è riferito al totale RU calcolato con il metodo precedente

RECUPERO DI ENERGIA (%) **0,0%** **-**

	2017		2016	
	totale	€/ab*anno	totale	€/ab*anno
➔ COSTO DELL'INTERA GESTIONE DEI RIFIUTI	€ 58.588	€ 89,2	€ 56.502	€ 85,6

COSTO PROCAPITE (euro/abitante*anno) **€ 89,2** **4,2%**

Abitanti	517	Superficie (kmq)	85,345	Comp. dom.: NO	Area attrezzata: NO
• N. utenze domestiche	3.453	• Sup. urbanizzata	1,231		
• N. ut. non domestiche	92	• Zona altimetrica	Montagna		

DATI RIEPILOGATIVI

	2017			2016 ricalcolato		
	kg	kg/ab*anno	%	kg	kg/ab*anno	%
➔ PRODUZIONE TOTALE DI RIFIUTI URBANI	744.110	1.439,3		779.680	1.516,9	
Rifiuti indifferenziati	418.770	810,0	56,3%	414.330	806,1	53,1%
Rifiuti urbani non differenziati (fraz. residuale)	418.770	810,0	56,3%	414.330	806,1	53,1%
Ingombranti a smaltimento (+giacenze)	0	0,0	0,0%	0	0,0	0,0%
Spazzamento strade a smaltimento (+giacenze)	0	0,0	0,0%			
Raccolta differenziata totale	325.340	629,3	43,7%	365.350	710,8	46,9%
Raccolte differenziate	257.910	498,9	34,7%	273.660	532,4	35,1%
Ingombranti a recupero	63.430	122,7	8,5%	91.690	178,4	11,8%
Spazzamento strade a recupero	4.000	7,7	0,5%			
Inerti a recupero						
Stima compostaggio domestico						
RSA						

PRODUZIONE PROCAPITE (kg/ab*ann) **1.439,3** -5,1% ↓

	kg	kg/ab*anno
Prod. tot. 2017 metodo precedente	744.156	1.439,4

RACCOLTA DIFFERENZIATA (%) **43,7%** -6,7% ↓

	kg	%
Racc. diff. 2017 metodo precedente	257.956	39,8%

	2017		2016	
	kg	%	kg	%
➔ RECUPERO MATERIA+ENERGIA	281.529	37,8%	315.860	40,5%

NOTA: l'indicatore è riferito al totale RU calcolato con il metodo precedente

RECUPERO COMPLESSIVO (%) **37,8%** -6,6% ↓

	2017		2016	
	kg	kg/ab*anno	kg	kg/ab*anno
➔ Q.TA' AVVIATE A RECUPERO DI MATERIA	281.529	544,54	315.860	614,51
Carta e cartone	59.052	114,22	66.386	129,16
Vetro	126.643	244,96	120.346	234,14
Plastica	16.975	32,83	15.171	29,52
Metalli	28.587	55,29	48.422	94,21
Legno			0	0,00
Verde			0	0,00
Umido			0	0,00
Raee	9.279	17,95	10.521	20,47
Tessili			0	0,00
Oli e grassi commestibili			0	0,00
Oli e grassi minerali			0	0,00
Accumulatori per veicoli	686	1,33	0	0,00
Altri materiali	45	0,09	0	0,00
Ingombranti a recupero	38.058	73,61	55.014	106,41
Recupero da spazzamento	2.204	4,26		
Totale a smaltimento in sicurezza	4.360	8,43	80	0,16
Scarti	12.329	23,85	12.734	24,78

NOTA: l'indicatore è riferito al totale RU calcolato con il metodo precedente

AVVIO A RECUPERO DI MATERIA (%) **37,8%** -6,6% ↓

	2017		2016	
	kg	%	kg	%
➔ INCENERIMENTO CON RECUPERO DI ENERGIA	0	0,0%	0	0,0%

NOTA: l'indicatore è riferito al totale RU calcolato con il metodo precedente

RECUPERO DI ENERGIA (%) **0,0%** -

	2017		2016	
	totale	€/ab*anno	totale	€/ab*anno
➔ COSTO DELL'INTERA GESTIONE DEI RIFIUTI	€ 381.216	€ 737,4	€ 381.216	€ 741,7

COSTO PROCAPITE (euro/abitante*anno) **€ 737,4** -0,6% ↓

Abitanti	765	Superficie (kmq)	3,619	Comp. dom.: NO	Area attrezzata: Usa area altro comune
• N. utenze domestiche	395	• Sup. urbanizzata	0,375		
• N. ut. non domestiche	65	• Zona altimetrica	Montagna		

DATI RIEPILOGATIVI

	2017			2016 ricalcolato		
	kg	kg/ab*anno	%	kg	kg/ab*anno	%
➔ PRODUZIONE TOTALE DI RIFIUTI URBANI	289.716	378,7		271.149	354,4	
Rifiuti indifferenziati	134.050	175,2	46,3%	128.250	167,6	47,3%
Rifiuti urbani non differenziati (fraz. residuale)	134.050	175,2	46,3%	128.250	167,6	47,3%
Ingombranti a smaltimento (+giacenze)	0	0,0	0,0%	0	0,0	0,0%
Spazzamento strade a smaltimento (+giacenze)						
Raccolta differenziata totale	155.666	203,5	53,7%	142.899	186,8	52,7%
Raccolte differenziate	124.616	162,9	43,0%	119.390	156,1	44,0%
Ingombranti a recupero	19.575	25,6	6,8%	13.079	17,1	4,8%
Spazzamento strade a recupero						
Inerti a recupero	11.475	15,0	4,0%	10.430	13,6	3,8%
Stima compostaggio domestico						
RSA						

PRODUZIONE PROCAPITE (kg/ab*ann) **378,7** 6,8%

	kg	kg/ab*anno
Prod. tot. 2017 metodo precedente	278.281	363,8

RACCOLTA DIFFERENZIATA (%) **53,7%** 2,0%

	kg	%
Racc. diff. 2017 metodo precedente	124.656	49,0%

	2017		2016	
	kg	%	kg	%
➔ RECUPERO MATERIA+ENERGIA	129.566	46,6%	118.596	45,5%

NOTA: l'indicatore è riferito al totale RU calcolato con il metodo precedente

RECUPERO COMPLESSIVO (%) **46,6%** 2,4%

	2017		2016	
	kg	kg/ab*anno	kg	kg/ab*anno
➔ Q.TA' AVVIATE A RECUPERO DI MATERIA	129.566	169,37	118.596	155,03
Carta e cartone	44.669	58,39	41.116	53,75
Vetro	27.072	35,39	29.460	38,51
Plastica	14.485	18,93	11.216	14,66
Metalli	0	0,00	1.378	1,80
Legno	7.130	9,32	7.138	9,33
Verde	17.364	22,70	13.300	17,39
Umido			0	0,00
Raee	4.392	5,74	3.623	4,74
Tessili			0	0,00
Oli e grassi commestibili	44	0,06	34	0,04
Oli e grassi minerali	39	0,05	15	0,02
Accumulatori per veicoli	167	0,22	245	0,32
Altri materiali	2.460	3,22	3.224	4,21
Ingombranti a recupero	11.745	15,35	7.847	10,26
Recupero da spazzamento				
Totale a smaltimento in sicurezza	462	0,60	308	0,40
Scarti	6.373	8,33	8.348	10,91

NOTA: l'indicatore è riferito al totale RU calcolato con il metodo precedente

AVVIO A RECUPERO DI MATERIA (%) **46,6%** 2,4%

	2017		2016	
	kg	%	kg	%
➔ INCENERIMENTO CON RECUPERO DI ENERGIA	0	0,0%	0	0,0%

NOTA: l'indicatore è riferito al totale RU calcolato con il metodo precedente

RECUPERO DI ENERGIA (%) **0,0%** -

	2017		2016	
	totale	€/ab*anno	totale	€/ab*anno
➔ COSTO DELL'INTERA GESTIONE DEI RIFIUTI	€ 68.478	€ 89,5	€ 65.098	€ 85,1

COSTO PROCAPITE (euro/abitante*anno) **€ 89,5** 5,2%

Abitanti	999	Superficie (kmq)	15,374	Comp. dom.: NO	Area attrezzata: NO
• N. utenze domestiche	718	• Sup. urbanizzata	0,508		
• N. ut. non domestiche	62	• Zona altimetrica	Montagna		

DATI RIEPILOGATIVI

	2017			2016 ricalcolato		
	kg	kg/ab*anno	%	kg	kg/ab*anno	%
➔ PRODUZIONE TOTALE DI RIFIUTI URBANI	309.506	309,8		330.237	331,2	
Rifiuti indifferenziati	176.794	177,0	57,1%	182.082	182,6	55,1%
Rifiuti urbani non differenziati (fraz. residuale)	176.794	177,0	57,1%	182.082	182,6	55,1%
Ingombranti a smaltimento (+giacenze)	0	0,0	0,0%	0	0,0	0,0%
Spazzamento strade a smaltimento (+giacenze)						
Raccolta differenziata totale	132.712	132,8	42,9%	148.155	148,6	44,9%
Raccolte differenziate	123.142	123,3	39,8%	130.475	130,9	39,5%
Ingombranti a recupero	7.780	7,8	2,5%	14.470	14,5	4,4%
Spazzamento strade a recupero						
Inerti a recupero	1.790	1,8	0,6%	3.210	3,2	1,0%
Stima compostaggio domestico						
RSA						

PRODUZIONE PROCAPITE (kg/ab*ann) **309,8** -6,5% ↓

	kg	kg/ab*anno
Prod. tot. 2017 metodo precedente	307.832	308,1

RACCOLTA DIFFERENZIATA (%) **42,9%** -4,4% ↓

	kg	%
Racc. diff. 2017 metodo precedente	123.258	41,6%

	2017		2016	
	kg	%	kg	%
➔ RECUPERO MATERIA+ENERGIA	110.585	35,9%	130.525	39,9%

NOTA: l'indicatore è riferito al totale RU calcolato con il metodo precedente

RECUPERO COMPLESSIVO (%) **35,9%** -10,0% ↓

	2017		2016	
	kg	kg/ab*anno	kg	kg/ab*anno
➔ Q.TA' AVVIATE A RECUPERO DI MATERIA	110.585	110,70	130.525	130,92
Carta e cartone	42.873	42,92	45.818	45,96
Vetro	39.655	39,69	40.644	40,77
Plastica	15.989	16,00	27.598	27,68
Metalli	2.089	2,09	0	0,00
Legno	0	0,00	0	0,00
Verde	0	0,00	10	0,01
Umido	0	0,00	0	0,00
Raee	3.715	3,72	4.663	4,68
Tessili	0	0,00	0	0,00
Oli e grassi commestibili	80	0,08	84	0,08
Oli e grassi minerali	111	0,11	110	0,11
Accumulatori per veicoli	0	0,00	0	0,00
Altri materiali	1.404	1,41	2.916	2,93
Ingombranti a recupero	4.668	4,67	8.682	8,69
Recupero da spazzamento				

Totale a smaltimento in sicurezza	205	0,21	300	0,30
Scarti	17.136	17,15	8.450	8,48

NOTA: l'indicatore è riferito al totale RU calcolato con il metodo precedente

AVVIO A RECUPERO DI MATERIA (%) **35,9%** -10,0% ↓

	2017		2016	
	kg	%	kg	%
➔ INCENERIMENTO CON RECUPERO DI ENERGIA	0	0,0%	0	0,0%

NOTA: l'indicatore è riferito al totale RU calcolato con il metodo precedente

RECUPERO DI ENERGIA (%) **0,0%** -

	2017		2016	
	totale	€/ab*anno	totale	€/ab*anno
➔ COSTO DELL'INTERA GESTIONE DEI RIFIUTI	€ 115.700	€ 115,8	€ 110.928	€ 111,3

COSTO PROCAPITE (euro/abitante*anno) **€ 115,8** 4,1% ↑

Abitanti	959	Superficie (kmq)	11,507	Comp. dom.: NO	Area attrezzata: NO
• N. utenze domestiche	691	• Sup. urbanizzata	0,279		
• N. ut. non domestiche	26	• Zona altimetrica	Montagna		

DATI RIEPILOGATIVI

	2017			2016 ricalcolato		
	kg	kg/ab*anno	%	kg	kg/ab*anno	%
➔ PRODUZIONE TOTALE DI RIFIUTI URBANI	255.535	266,5		264.985	275,2	
Rifiuti indifferenziati	116.880	121,9	45,7%	120.600	125,2	45,5%
Rifiuti urbani non differenziati (fraz. residuale)	116.880	121,9	45,7%	120.600	125,2	45,5%
Ingombranti a smaltimento (+giacenze)	0	0,0	0,0%	0	0,0	0,0%
Spazzamento strade a smaltimento (+giacenze)						
Raccolta differenziata totale	138.655	144,6	54,3%	144.385	149,9	54,5%
Raccolte differenziate	97.595	101,8	38,2%	94.325	97,9	35,6%
Ingombranti a recupero	41.060	42,8	16,1%	50.060	52,0	18,9%
Spazzamento strade a recupero						
Inerti a recupero						
Stima compostaggio domestico						
RSA						

PRODUZIONE PROCAPITE (kg/ab*ann) **266,5** -3,2%

	kg	kg/ab*anno
Prod. tot. 2017 metodo precedente	255.566	266,5

RACCOLTA DIFFERENZIATA (%) **54,3%** -0,4%

	kg	%
Racc. diff. 2017 metodo precedente	97.626	47,8%

	2017		2016	
	kg	%	kg	%
➔ RECUPERO MATERIA+ENERGIA	109.964	43,0%	118.875	44,9%

NOTA: l'indicatore è riferito al totale RU calcolato con il metodo precedente

RECUPERO COMPLESSIVO (%) **43,0%** -4,1%

	2017		2016	
	kg	kg/ab*anno	kg	kg/ab*anno
➔ Q.TA' AVVIATE A RECUPERO DI MATERIA	109.964	114,67	118.875	123,44
Carta e cartone	27.436	28,61	31.103	32,30
Vetro	28.261	29,47	26.717	27,74
Plastica	11.087	11,56	15.884	16,49
Metalli	15.130	15,78	13.642	14,17
Legno	0	0,00	0	0,00
Verde	0	0,00	0	0,00
Umido	0	0,00	0	0,00
Raee	3.168	3,30	1.494	1,55
Tessili	0	0,00	0	0,00
Oli e grassi commestibili	216	0,22	0	0,00
Oli e grassi minerali	0	0,00	0	0,00
Accumulatori per veicoli	0	0,00	0	0,00
Altri materiali	30	0,03	0	0,00
Ingombranti a recupero	24.636	25,69	30.036	31,32
Recupero da spazzamento				

Totale a smaltimento in sicurezza	176	0,18	125	0,13
Scarti	12.122	12,64	5.361	5,57

NOTA: l'indicatore è riferito al totale RU calcolato con il metodo precedente

AVVIO A RECUPERO DI MATERIA (%) **43,0%** -4,1%

	2017		2016	
	kg	%	kg	%
➔ INCENERIMENTO CON RECUPERO DI ENERGIA	0	0,0%	0	0,0%

NOTA: l'indicatore è riferito al totale RU calcolato con il metodo precedente

RECUPERO DI ENERGIA (%) **0,0%** -

	2017		2016	
	totale	€/ab*anno	totale	€/ab*anno
➔ COSTO DELL'INTERA GESTIONE DEI RIFIUTI	€ 77.192	€ 80,5	€ 78.964	€ 82,0

COSTO PROCAPITE (euro/abitante*anno) **€ 80,5** -1,8%

Comune di Mese

2017

Abitanti	1.814	Superficie (kmq)	4,111	Comp. dom.: SI	Area attrezzata: SI
• N. utenze domestiche	872	• Sup. urbanizzata	0,635		
• N. ut. non domestiche	36	• Zona altimetrica	Montagna		

DATI RIEPILOGATIVI

	2017			2016 ricalcolato		
	kg	kg/ab*anno	%	kg	kg/ab*anno	%
➔ PRODUZIONE TOTALE DI RIFIUTI URBANI	570.689	314,6		604.905	330,2	
Rifiuti indifferenziati	293.120	161,6	51,4%	296.490	161,8	49,0%
Rifiuti urbani non differenziati (fraz. residuale)	293.120	161,6	51,4%	296.490	161,8	49,0%
Ingombranti a smaltimento (+giacenze)	0	0,0	0,0%	0	0,0	0,0%
Spazzamento strade a smaltimento (+giacenze)						
Raccolta differenziata totale	277.569	153,0	48,6%	308.415	168,3	51,0%
Raccolte differenziate	193.984	106,9	34,0%	217.565	118,8	36,0%
Ingombranti a recupero	75.185	41,4	13,2%	83.650	45,7	13,8%
Spazzamento strade a recupero						
Inerti a recupero						
Stima compostaggio domestico	8.400	4,6	1,5%	7.200	3,9	1,2%
RSA						

PRODUZIONE PROCAPITE (kg/ab*ann) **314,6** -4,7% ↓

RACCOLTA DIFFERENZIATA (%) **48,6%** -4,6% ↓

	kg	kg/ab*anno
Prod. tot. 2017 metodo precedente	562.689	310,2

	kg	%
Racc. diff. 2017 metodo precedente	194.384	42,6%

	2017		2016	
	kg	%	kg	%
➔ RECUPERO MATERIA+ENERGIA	226.360	40,2%	252.402	42,2%

NOTA: l'indicatore è riferito al totale RU calcolato con il metodo precedente

RECUPERO COMPLESSIVO (%) **40,2%** -4,7% ↓

	2017		2016	
	kg	kg/ab*anno	kg	kg/ab*anno
➔ Q.TA' AVVIATE A RECUPERO DI MATERIA	226.360	124,79	252.402	137,77
Carta e cartone	81.434	44,89	94.819	51,76
Vetro	63.588	35,05	62.122	33,91
Plastica	30.633	16,89	41.307	22,55
Metalli	0	0,00	0	0,00
Legno			0	0,00
Verde	0	0,00	0	0,00
Umido			0	0,00
Rae	4.782	2,64	3.811	2,08
Tessili			0	0,00
Oli e grassi commestibili	421	0,23	15	0,01
Oli e grassi minerali	356	0,20	132	0,07
Accumulatori per veicoli			0	0,00
Altri materiali	36	0,02	5	0,00
Ingombranti a recupero	45.111	24,87	50.190	27,67
Recupero da spazzamento				
Totale a smaltimento in sicurezza	1.474	0,81	1.855	1,01
Scarti	11.661	6,43	13.638	7,44

NOTA: l'indicatore è riferito al totale RU calcolato con il metodo precedente

AVVIO A RECUPERO DI MATERIA (%) **40,2%** -4,7% ↓

	2017		2016	
	kg	%	kg	%
➔ INCENERIMENTO CON RECUPERO DI ENERGIA	0	0,0%	0	0,0%

NOTA: l'indicatore è riferito al totale RU calcolato con il metodo precedente

RECUPERO DI ENERGIA (%) **0,0%** -

	2017		2016	
	totale	€/ab*anno	totale	€/ab*anno
➔ COSTO DELL'INTERA GESTIONE DEI RIFIUTI	€ 142.686	€ 78,7	€ 149.905	€ 81,8

COSTO PROCAPITE (euro/abitante*anno) **€ 78,7** -3,9% ↓

Abitanti	3.041	Superficie (kmq)	45,010	Comp. dom.: NO	Area attrezzata: NO
• N. utenze domestiche	2.054	• Sup. urbanizzata	0,892		
• N. ut. non domestiche	146	• Zona altimetrica	Montagna		

DATI RIEPILOGATIVI

	2017			2016 ricalcolato		
	kg	kg/ab*anno	%	kg	kg/ab*anno	%
➔ PRODUZIONE TOTALE DI RIFIUTI URBANI	1.113.163	366,1		1.156.274	377,6	
Rifiuti indifferenziati	522.260	171,7	46,9%	531.910	173,7	46,0%
Rifiuti urbani non differenziati (fraz. residuale)	522.260	171,7	46,9%	531.910	173,7	46,0%
Ingombranti a smaltimento (+giacenze)	0	0,0	0,0%	0	0,0	0,0%
Spazzamento strade a smaltimento (+giacenze)				0	0,0	0,0%
Raccolta differenziata totale	590.903	194,3	53,1%	624.364	203,9	54,0%
Raccolte differenziate	454.583	149,5	40,8%	467.476	152,7	40,4%
Ingombranti a recupero	136.320	44,8	12,2%	97.428	31,8	8,4%
Spazzamento strade a recupero				59.460	19,4	5,1%
Inerti a recupero						
Stima compostaggio domestico						
RSA						

PRODUZIONE PROCAPITE (kg/ab*ann) **366,1** -3,1%

	kg	kg/ab*anno
Prod. tot. 2017 metodo precedente	1.113.163	366,1

RACCOLTA DIFFERENZIATA (%) **53,1%** -1,7%

	kg	%
Racc. diff. 2017 metodo precedente	454.583	48,2%

	2017		2016	
	kg	%	kg	%
➔ RECUPERO MATERIA+ENERGIA	494.658	44,4%	503.912	43,6%

NOTA: l'indicatore è riferito al totale RU calcolato con il metodo precedente

RECUPERO COMPLESSIVO (%) **44,4%** 2,0%

	2017		2016	
	kg	kg/ab*anno	kg	kg/ab*anno
➔ Q.TA' AVVIATE A RECUPERO DI MATERIA	494.658	162,66	503.912	164,57
Carta e cartone	183.027	60,19	202.217	66,04
Vetro	105.245	34,61	100.738	32,90
Plastica	34.890	11,47	45.077	14,72
Metalli	4.118	1,35	5.092	1,66
Legno	0	0,00	0	0,00
Verde	69.720	22,93	69.220	22,61
Umido	0	0,00	0	0,00
Raee	13.803	4,54	11.642	3,80
Tessili	0	0,00	0	0,00
Oli e grassi commestibili	20	0,01	29	0,01
Oli e grassi minerali	0	0,00	12	0,00
Accumulatori per veicoli	1.960	0,64	980	0,32
Altri materiali	83	0,03	221	0,07
Ingombranti a recupero	81.792	26,90	58.457	19,22
Recupero da spazzamento			10.227	3,34
Totale a smaltimento in sicurezza	471	0,15	429	0,14
Scarti	41.246	13,56	31.831	10,40

NOTA: l'indicatore è riferito al totale RU calcolato con il metodo precedente

AVVIO A RECUPERO DI MATERIA (%) **44,4%** 2,0%

	2017		2016	
	kg	%	kg	%
➔ INCENERIMENTO CON RECUPERO DI ENERGIA	0	0,0%	0	0,0%

NOTA: l'indicatore è riferito al totale RU calcolato con il metodo precedente

RECUPERO DI ENERGIA (%) **0,0%** -

	2017		2016	
	totale	€/ab*anno	totale	€/ab*anno
➔ COSTO DELL'INTERA GESTIONE DEI RIFIUTI	€ 292.064	€ 96,0	€ 292.065	€ 95,4

COSTO PROCAPITE (euro/abitante*anno) **€ 96,0** 0,7%

Comune di Morbegno

2017

Abitanti	12.407	Superficie (kmq)	14,786	Comp. dom.: SI	Area attrezzata: SI
• N. utenze domestiche	5.892	• Sup. urbanizzata	2,890		
• N. ut. non domestiche	1.022	• Zona altimetrica	Montagna		

DATI RIEPILOGATIVI

	2017			2016 ricalcolato		
	kg	kg/ab*anno	%	kg	kg/ab*anno	%
➔ PRODUZIONE TOTALE DI RIFIUTI URBANI	5.430.589	437,7		5.522.485	448,3	
Rifiuti indifferenziati	2.397.400	193,2	44,1%	2.607.740	211,7	47,2%
Rifiuti urbani non differenziati (fraz. residuale)	2.397.400	193,2	44,1%	2.607.740	211,7	47,2%
Ingombranti a smaltimento (+giacenze)	0	0,0	0,0%	0	0,0	0,0%
Spazzamento strade a smaltimento (+giacenze)	0	0,0	0,0%	0	0,0	0,0%
Raccolta differenziata totale	3.033.189	244,5	55,9%	2.914.745	236,6	52,8%
Raccolte differenziate	2.331.489	187,9	42,9%	2.149.780	174,5	38,9%
Ingombranti a recupero	217.080	17,5	4,0%	229.080	18,6	4,1%
Spazzamento strade a recupero	266.820	21,5	4,9%	298.300	24,2	5,4%
Inerti a recupero	162.600	13,1	3,0%	184.785	15,0	3,3%
Stima compostaggio domestico	55.200	4,4	1,0%	52.800	4,3	1,0%
RSA						

PRODUZIONE PROCAPITE (kg/ab*ann) **437,7** -2,4% ↓

RACCOLTA DIFFERENZIATA (%) **55,9%** 5,8% ↑

	kg	kg/ab*anno
Prod. tot. 2017 metodo precedente	5.212.789	420,1

	kg	%
Racc. diff. 2017 metodo precedente	2.331.489	47,2%

	2017		2016	
	kg	%	kg	%
➔ RECUPERO MATERIA+ENERGIA	2.441.179	46,8%	2.256.500	42,7%

NOTA: l'indicatore è riferito al totale RU calcolato con il metodo precedente

RECUPERO COMPLESSIVO (%) **46,8%** 9,7% ↑

	2017		2016	
	kg	kg/ab*anno	kg	kg/ab*anno
➔ Q.TA' AVVIATE A RECUPERO DI MATERIA	2.441.179	196,76	2.256.500	183,17
Carta e cartone	750.557	60,49	764.237	62,04
Vetro	446.318	35,97	424.074	34,42
Plastica	117.796	9,49	11.986	0,97
Metalli	13.990	1,13	0	0,00
Legno	110.675	8,92	130.967	10,63
Verde	560.720	45,19	576.060	46,76
Umido	77.360	6,24	72.160	5,86
Rae	50.775	4,09	59.669	4,84
Tessili	0	0,00	0	0,00
Oli e grassi commestibili	1.627	0,13	1.321	0,11
Oli e grassi minerali	0	0,00	0	0,00
Accumulatori per veicoli	0	0,00	0	0,00
Altri materiali	34.095	2,75	27.270	2,21
Ingombranti a recupero	130.248	10,50	137.448	11,08
Recupero da spazzamento	147.018	11,85	51.308	4,16
Totale a smaltimento in sicurezza	10.226	0,82	8.402	0,68
Scarti	157.350	12,68	73.634	5,98

NOTA: l'indicatore è riferito al totale RU calcolato con il metodo precedente

AVVIO A RECUPERO DI MATERIA (%) **46,8%** 9,7% ↑

	2017		2016	
	kg	%	kg	%
➔ INCENERIMENTO CON RECUPERO DI ENERGIA	0	0,0%	0	0,0%

NOTA: l'indicatore è riferito al totale RU calcolato con il metodo precedente

RECUPERO DI ENERGIA (%) **0,0%** -

	2017		2016	
	totale	€/ab*anno	totale	€/ab*anno
➔ COSTO DELL'INTERA GESTIONE DEI RIFIUTI	€ 1.237.005	€ 99,7	€ 1.266.032	€ 102,8

COSTO PROCAPITE (euro/abitante*anno) **€ 99,7** -3,0% ↓

Abitanti	1.895	Superficie (kmq)	99,757	Comp. dom.: SI	Area attrezzata: SI
• N. utenze domestiche	1.519	• Sup. urbanizzata	0,969		
• N. ut. non domestiche	70	• Zona altimetrica	Montagna		

DATI RIEPILOGATIVI

	2017			2016 ricalcolato		
	kg	kg/ab*anno	%	kg	kg/ab*anno	%
➔ PRODUZIONE TOTALE DI RIFIUTI URBANI	777.288	410,2		779.946	420,0	
Rifiuti indifferenziati	273.850	144,5	35,2%	282.920	152,4	36,3%
Rifiuti urbani non differenziati (fraz. residuale)	273.850	144,5	35,2%	282.920	152,4	36,3%
Ingombranti a smaltimento (+giacenze)	0	0,0	0,0%	0	0,0	0,0%
Spazzamento strade a smaltimento (+giacenze)						
Raccolta differenziata totale	503.438	265,7	64,8%	497.026	267,6	63,7%
Raccolte differenziate	380.973	201,0	49,0%	363.891	196,0	46,7%
Ingombranti a recupero	56.760	30,0	7,3%	57.040	30,7	7,3%
Spazzamento strade a recupero						
Inerti a recupero	28.425	15,0	3,7%	27.855	15,0	3,6%
Stima compostaggio domestico	37.280	19,7	4,8%	48.240	26,0	6,2%
RSA						

PRODUZIONE PROCAPITE (kg/ab*ann) **410,2** -2,3% ↓

RACCOLTA DIFFERENZIATA (%) **64,8%** 1,6% ↑

	kg	kg/ab*anno
Prod. tot. 2017 metodo precedente	714.413	377,0

	kg	%
Racc. diff. 2017 metodo precedente	383.803	58,5%

	2017		2016	
	kg	%	kg	%
➔ RECUPERO MATERIA+ENERGIA	376.410	52,7%	380.951	53,8%

NOTA: l'indicatore è riferito al totale RU calcolato con il metodo precedente

RECUPERO COMPLESSIVO (%) **52,7%** -2,1% ↓

	2017		2016	
	kg	kg/ab*anno	kg	kg/ab*anno
➔ Q.TA' AVVIATE A RECUPERO DI MATERIA	376.410	198,63	380.951	205,14
Carta e cartone	84.787	44,74	85.167	45,86
Vetro	90.751	47,89	87.166	46,94
Plastica	12.591	6,64	23.802	12,82
Metalli	1.644	0,87	2.924	1,57
Legno	43.263	22,83	33.763	18,18
Verde	100.200	52,88	100.880	54,32
Umido	0	0,00	0	0,00
Raee	337	0,18	1.237	0,67
Tessili	0	0,00	0	0,00
Oli e grassi commestibili	294	0,16	108	0,06
Oli e grassi minerali	1.519	0,80	1.764	0,95
Accumulatori per veicoli	1.176	0,62	1.842	0,99
Altri materiali	5.792	3,06	8.073	4,35
Ingombranti a recupero	34.056	17,97	34.224	18,06
Recupero da spazzamento				

Totale a smaltimento in sicurezza	2.017	1,06	1.918	1,03
Scarti	39.432	20,81	18.984	10,22

NOTA: l'indicatore è riferito al totale RU calcolato con il metodo precedente

AVVIO A RECUPERO DI MATERIA (%) **52,7%** -2,1% ↓

	2017		2016	
	kg	%	kg	%
➔ INCENERIMENTO CON RECUPERO DI ENERGIA	0	0,0%	0	0,0%

NOTA: l'indicatore è riferito al totale RU calcolato con il metodo precedente

RECUPERO DI ENERGIA (%) **0,0%** -

	2017		2016	
	totale	€/ab*anno	totale	€/ab*anno
➔ COSTO DELL'INTERA GESTIONE DEI RIFIUTI	€ 218.218	€ 115,2	€ 149.026	€ 80,3

COSTO PROCAPITE (euro/abitante*anno) **€ 115,2** 43,5% ↑

Abitanti	41	Superficie (kmq)	6,379	Comp. dom.: NO	Area attrezzata: Usa area altro comune
• N. utenze domestiche	173	• Sup. urbanizzata	0,035		
• N. ut. non domestiche	1	• Zona altimetrica	Montagna		

DATI RIEPILOGATIVI

	2017			2016 ricalcolato		
	kg	kg/ab*anno	%	kg	kg/ab*anno	%
➔ PRODUZIONE TOTALE DI RIFIUTI URBANI	34.678	845,8		30.845	752,3	
Rifiuti indifferenziati	17.672	431,0	51,0%	15.572	379,8	50,5%
Rifiuti urbani non differenziati (fraz. residuale)	17.672	431,0	51,0%	15.572	379,8	50,5%
Ingombranti a smaltimento (+giacenze)	0	0,0	0,0%	0	0,0	0,0%
Spazzamento strade a smaltimento (+giacenze)						
Raccolta differenziata totale	17.006	414,8	49,0%	15.273	372,5	49,5%
Raccolte differenziate	14.604	356,2	42,1%	12.634	308,1	41,0%
Ingombranti a recupero	2.402	58,6	6,9%	2.639	64,4	8,6%
Spazzamento strade a recupero						
Inerti a recupero						
Stima compostaggio domestico						
RSA						

PRODUZIONE PROCAPITE (kg/ab*ann) **845,8** 12,4%

RACCOLTA DIFFERENZIATA (%) **49,0%** -1,0%

	kg	kg/ab*anno
Prod. tot. 2017 metodo precedente	34.678	845,8

	kg	%
Racc. diff. 2017 metodo precedente	14.604	46,3%

	2017		2016	
	kg	%	kg	%
➔ RECUPERO MATERIA+ENERGIA	15.091	43,5%	13.340	43,2%

NOTA: l'indicatore è riferito al totale RU calcolato con il metodo precedente

RECUPERO COMPLESSIVO (%) **43,5%** 0,6%

	2017		2016	
	kg	kg/ab*anno	kg	kg/ab*anno
➔ Q.TA' AVVIATE A RECUPERO DI MATERIA	15.091	368,06	13.340	325,37
Carta e cartone	4.315	105,24	4.004	97,66
Vetro	5.760	140,49	4.281	104,41
Plastica	3.575	87,18	3.444	84,01
Metalli	0	0,00	0	0,00
Legno			0	0,00
Verde			0	0,00
Umido			0	0,00
Raee			0	0,00
Tessili			0	0,00
Oli e grassi commestibili			0	0,00
Oli e grassi minerali			0	0,00
Accumulatori per veicoli			27	0,67
Altri materiali			0	0,00
Ingombranti a recupero	1.441	35,15	1.583	38,62
Recupero da spazzamento				

Totale a smaltimento in sicurezza			18	0,44
Scarti	955	23,28	859	20,96

NOTA: l'indicatore è riferito al totale RU calcolato con il metodo precedente

AVVIO A RECUPERO DI MATERIA (%) **43,5%** 0,6%

	2017		2016	
	kg	%	kg	%
➔ INCENERIMENTO CON RECUPERO DI ENERGIA	0	0,0%	0	0,0%

NOTA: l'indicatore è riferito al totale RU calcolato con il metodo precedente

RECUPERO DI ENERGIA (%) **0,0%** -

	2017		2016	
	totale	€/ab*anno	totale	€/ab*anno
➔ COSTO DELL'INTERA GESTIONE DEI RIFIUTI	€ 11.380	€ 277,6	€ 15.834	€ 386,2

COSTO PROCAPITE (euro/abitante*anno) **€ 277,6** -28,1%

Abitanti	1.384	Superficie (kmq)	6,735	Comp. dom.: NO	Area attrezzata: SI
• N. utenze domestiche	1.466	• Sup. urbanizzata	0,894		
• N. ut. non domestiche	286	• Zona altimetrica	Montagna		

DATI RIEPILOGATIVI

	2017			2016 ricalcolato		
	kg	kg/ab*anno	%	kg	kg/ab*anno	%
➔ PRODUZIONE TOTALE DI RIFIUTI URBANI	627.170	453,2		641.359	470,5	
Rifiuti indifferenziati	322.840	233,3	51,5%	321.040	235,5	50,1%
Rifiuti urbani non differenziati (fraz. residuale)	322.840	233,3	51,5%	321.040	235,5	50,1%
Ingombranti a smaltimento (+giacenze)	0	0,0	0,0%	0	0,0	0,0%
Spazzamento strade a smaltimento (+giacenze)						
Raccolta differenziata totale	304.330	219,9	48,5%	320.319	235,0	49,9%
Raccolte differenziate	261.575	189,0	41,7%	253.679	186,1	39,6%
Ingombranti a recupero	35.300	25,5	5,6%	47.140	34,6	7,4%
Spazzamento strade a recupero						
Inerti a recupero	7.455	5,4	1,2%	19.500	14,3	3,0%
Stima compostaggio domestico						
RSA						

PRODUZIONE PROCAPITE (kg/ab*ann) **453,2** -3,7% ↓

	kg	kg/ab*anno
Prod. tot. 2017 metodo precedente	619.715	447,8

RACCOLTA DIFFERENZIATA (%) **48,5%** -2,8% ↓

	kg	%
Racc. diff. 2017 metodo precedente	261.575	45,6%

	2017		2016	
	kg	%	kg	%
➔ RECUPERO MATERIA+ENERGIA	256.214	41,3%	267.560	43,0%

NOTA: l'indicatore è riferito al totale RU calcolato con il metodo precedente

RECUPERO COMPLESSIVO (%) **41,3%** -3,9% ↓

	2017		2016	
	kg	kg/ab*anno	kg	kg/ab*anno
➔ Q.TA' AVVIATE A RECUPERO DI MATERIA	256.214	185,13	267.560	196,30
Carta e cartone	100.339	72,50	100.035	73,39
Vetro	79.961	57,78	77.567	56,91
Plastica	18.517	13,38	32.859	24,11
Metalli	11.445	8,27	2.822	2,07
Legno	22.971	16,60	25.992	19,07
Verde	0	0,00	0	0,00
Umido	0	0,00	0	0,00
Raee	1.800	1,30	0	0,00
Tessili	0	0,00	0	0,00
Oli e grassi commestibili	0	0,00	0	0,00
Oli e grassi minerali	0	0,00	0	0,00
Accumulatori per veicoli	0	0,00	0	0,00
Altri materiali	0	0,00	0	0,00
Ingombranti a recupero	21.180	15,30	28.284	20,44
Recupero da spazzamento				

Totale a smaltimento in sicurezza	1.532	1,11	0	0,00
Scarti	25.009	18,07	14.403	10,57

NOTA: l'indicatore è riferito al totale RU calcolato con il metodo precedente

AVVIO A RECUPERO DI MATERIA (%) **41,3%** -3,9% ↓

	2017		2016	
	kg	%	kg	%
➔ INCENERIMENTO CON RECUPERO DI ENERGIA	0	0,0%	0	0,0%

NOTA: l'indicatore è riferito al totale RU calcolato con il metodo precedente

RECUPERO DI ENERGIA (%) **0,0%** -

	2017		2016	
	totale	€/ab*anno	totale	€/ab*anno
➔ COSTO DELL'INTERA GESTIONE DEI RIFIUTI	€ 163.460	€ 118,1	€ 160.231	€ 117,6

COSTO PROCAPITE (euro/abitante*anno) **€ 118,1** 0,5% ↑

Abitanti	2.158	Superficie (kmq)	70,927	Comp. dom.: NO	Area attrezzata: NO
• N. utenze domestiche	1.637	• Sup. urbanizzata	0,851		
• N. ut. non domestiche	98	• Zona altimetrica	Montagna		

DATI RIEPILOGATIVI

	2017			2016 ricalcolato		
	kg	kg/ab*anno	%	kg	kg/ab*anno	%
➔ PRODUZIONE TOTALE DI RIFIUTI URBANI	861.966	399,4		880.815	402,9	
Rifiuti indifferenziati	459.690	213,0	53,3%	463.070	211,8	52,6%
Rifiuti urbani non differenziati (fraz. residuale)	459.690	213,0	53,3%	463.070	211,8	52,6%
Ingombranti a smaltimento (+giacenze)	0	0,0	0,0%	0	0,0	0,0%
Spazzamento strade a smaltimento (+giacenze)						
Raccolta differenziata totale	402.276	186,4	46,7%	417.745	191,1	47,4%
Raccolte differenziate	313.896	145,5	36,4%	344.125	157,4	39,1%
Ingombranti a recupero	88.380	41,0	10,3%	73.620	33,7	8,4%
Spazzamento strade a recupero						
Inerti a recupero						
Stima compostaggio domestico						
RSA						

PRODUZIONE PROCAPITE (kg/ab*ann) **399,4** -0,9% ↓

	kg	kg/ab*anno
Prod. tot. 2017 metodo precedente	861.966	399,4

RACCOLTA DIFFERENZIATA (%) **46,7%** -1,6% ↓

	kg	%
Racc. diff. 2017 metodo precedente	313.896	42,6%

	2017		2016	
	kg	%	kg	%
➔ RECUPERO MATERIA+ENERGIA	336.797	39,1%	365.045	41,4%

NOTA: l'indicatore è riferito al totale RU calcolato con il metodo precedente

RECUPERO COMPLESSIVO (%) **39,1%** -5,7% ↓

	2017		2016	
	kg	kg/ab*anno	kg	kg/ab*anno
➔ Q.TA' AVVIATE A RECUPERO DI MATERIA	336.797	156,07	365.045	166,99
Carta e cartone	95.646	44,32	91.859	42,02
Vetro	90.683	42,02	88.356	40,42
Plastica	25.169	11,66	37.113	16,98
Metalli	3.289	1,52	4.559	2,09
Legno	0	0,00	0	0,00
Verde	59.020	27,35	88.700	40,58
Umido	0	0,00	0	0,00
Raee	9.864	4,57	10.260	4,69
Tessili	0	0,00	0	0,00
Oli e grassi commestibili	0	0,00	0	0,00
Oli e grassi minerali	0	0,00	0	0,00
Accumulatori per veicoli	0	0,00	0	0,00
Altri materiali	98	0,05	25	0,01
Ingombranti a recupero	53.028	24,57	44.172	20,47
Recupero da spazzamento				

Totale a smaltimento in sicurezza	95	0,04	33	0,02
Scarti	30.032	13,92	23.245	10,63

NOTA: l'indicatore è riferito al totale RU calcolato con il metodo precedente

AVVIO A RECUPERO DI MATERIA (%) **39,1%** -5,7% ↓

	2017		2016	
	kg	%	kg	%
➔ INCENERIMENTO CON RECUPERO DI ENERGIA	0	0,0%	0	0,0%

NOTA: l'indicatore è riferito al totale RU calcolato con il metodo precedente

RECUPERO DI ENERGIA (%) **0,0%** -

	2017		2016	
	totale	€/ab*anno	totale	€/ab*anno
➔ COSTO DELL'INTERA GESTIONE DEI RIFIUTI	€ 213.618	€ 99,0	€ 204.929	€ 93,7

COSTO PROCAPITE (euro/abitante*anno) **€ 99,0** 5,6% ↑

Abitanti	1.932	Superficie (kmq)	85,668	Comp. dom.: SI	Area attrezzata: SI
• N. utenze domestiche	1.080	• Sup. urbanizzata	0,636		
• N. ut. non domestiche	55	• Zona altimetrica	Montagna		

DATI RIEPILOGATIVI

	2017			2016 ricalcolato		
	kg	kg/ab*anno	%	kg	kg/ab*anno	%
PRODUZIONE TOTALE DI RIFIUTI URBANI	818.447	423,6		803.498	422,9	
Rifiuti indifferenziati	103.300	53,5	12,6%	100.220	52,7	12,5%
Rifiuti urbani non differenziati (fraz. residuale)	103.300	53,5	12,6%	100.220	52,7	12,5%
Ingombranti a smaltimento (+giacenze)	0	0,0	0,0%	0	0,0	0,0%
Spazzamento strade a smaltimento (+giacenze)						
Raccolta differenziata totale	715.147	370,2	87,4%	703.278	370,1	87,5%
Raccolte differenziate	617.707	319,7	75,5%	597.958	314,7	74,4%
Ingombranti a recupero	85.740	44,4	10,5%	83.720	44,1	10,4%
Spazzamento strade a recupero						
Inerti a recupero						
Stima compostaggio domestico	11.700	6,1	1,4%	21.600	11,4	2,7%
RSA						

PRODUZIONE PROCAPITE (kg/ab*ann) **423,6** **0,2%** ↑

	kg	kg/ab*anno
Prod. tot. 2017 metodo precedente	807.327	417,9

RACCOLTA DIFFERENZIATA (%) **87,4%** **-0,2%** ↓

	kg	%
Racc. diff. 2017 metodo precedente	618.287	83,0%

	2017		2016	
	kg	%	kg	%
RECUPERO MATERIA+ENERGIA	644.051	79,8%	625.865	80,0%

NOTA: l'indicatore è riferito al totale RU calcolato con il metodo precedente

RECUPERO COMPLESSIVO (%) **79,8%** **-0,2%** ↓

	2017		2016	
	kg	kg/ab*anno	kg	kg/ab*anno
Q.TA' AVVIATE A RECUPERO DI MATERIA	644.051	333,36	625.865	329,40
Carta e cartone	96.862	50,14	96.482	50,78
Vetro	98.467	50,97	99.894	52,58
Plastica	81.004	41,93	78.047	41,08
Metalli	0	0,00	0	0,00
Legno	44.555	23,06	31.749	16,71
Verde	94.970	49,16	101.840	53,60
Umido	154.265	79,85	156.111	82,16
Rae	13.536	7,01	8.982	4,73
Tessili	7.380	3,82	0	0,00
Oli e grassi commestibili	1.000	0,52	1.646	0,87
Oli e grassi minerali	490	0,25	882	0,46
Accumulatori per veicoli			0	0,00
Altri materiali	78	0,04	0	0,00
Ingombranti a recupero	51.444	26,63	50.232	26,00
Recupero da spazzamento				
Totale a smaltimento in sicurezza	732	0,38	621	0,33
Scarti	24.948	12,91	22.604	11,90

NOTA: l'indicatore è riferito al totale RU calcolato con il metodo precedente

AVVIO A RECUPERO DI MATERIA (%) **79,8%** **-0,2%** ↓

	2017		2016	
	kg	%	kg	%
INCENERIMENTO CON RECUPERO DI ENERGIA	0	0,0%	0	0,0%

NOTA: l'indicatore è riferito al totale RU calcolato con il metodo precedente

RECUPERO DI ENERGIA (%) **0,0%** -

	2017		2016	
	totale	€/ab*anno	totale	€/ab*anno
COSTO DELL'INTERA GESTIONE DEI RIFIUTI	€ 192.286	€ 99,5	€ 193.153	€ 101,7

COSTO PROCAPITE (euro/abitante*anno) **€ 99,5** **-2,1%** ↓

Comune di Poggiridenti

2017

Abitanti	1.906	Superficie (kmq)	2,932	Comp. dom.: NO	Area attrezzata: SI
• N. utenze domestiche	831	• Sup. urbanizzata	0,662		
• N. ut. non domestiche	69	• Zona altimetrica	Montagna		

DATI RIEPILOGATIVI

	2017			2016 ricalcolato		
	kg	kg/ab*anno	%	kg	kg/ab*anno	%
→ PRODUZIONE TOTALE DI RIFIUTI URBANI	903.127	473,8		863.227	450,5	
Rifiuti indifferenziati	373.620	196,0	41,4%	361.620	188,7	41,9%
Rifiuti urbani non differenziati (fraz. residuale)	373.620	196,0	41,4%	361.620	188,7	41,9%
Ingombranti a smaltimento (+giacenze)	0	0,0	0,0%	0	0,0	0,0%
Spazzamento strade a smaltimento (+giacenze)	0	0,0	0,0%	0	0,0	0,0%
Raccolta differenziata totale	529.507	277,8	58,6%	501.607	261,8	58,1%
Raccolte differenziate	390.357	204,8	43,2%	394.167	205,7	45,7%
Ingombranti a recupero	88.840	46,6	9,8%	84.360	44,0	9,8%
Spazzamento strade a recupero	21.720	11,4	2,4%	23.080	12,0	2,7%
Inerti a recupero	28.590	15,0	3,2%			
Stima compostaggio domestico						
RSA						

PRODUZIONE PROCAPITE (kg/ab*ann) **473,8** 5,2% ↑

RACCOLTA DIFFERENZIATA (%) **58,6%** 0,9% ↑

	kg	kg/ab*anno
Prod. tot. 2017 metodo precedente	874.537	458,8

	kg	%
Racc. diff. 2017 metodo precedente	390.357	50,7%

	2017		2016	
	kg	%	kg	%
→ RECUPERO MATERIA+ENERGIA	442.491	50,6%	433.836	50,3%

NOTA: l'indicatore è riferito al totale RU calcolato con il metodo precedente

RECUPERO COMPLESSIVO (%) **50,6%** 0,7% ↑

	2017		2016	
	kg	kg/ab*anno	kg	kg/ab*anno
→ Q.TA' AVVIATE A RECUPERO DI MATERIA	442.491	232,16	433.836	226,43
Carta e cartone	92.036	48,29	106.257	55,46
Vetro	64.371	33,77	66.218	34,56
Plastica	31.794	16,68	36.546	19,07
Metalli	0	0,00	0	0,00
Legno			0	0,00
Verde	180.270	94,58	160.220	83,62
Umido			0	0,00
Raee	8.503	4,46	10.008	5,22
Tessili			0	0,00
Oli e grassi commestibili	245	0,13	0	0,00
Oli e grassi minerali			0	0,00
Accumulatori per veicoli			0	0,00
Altri materiali			0	0,00
Ingombranti a recupero	53.304	27,97	50.616	26,56
Recupero da spazzamento	11.968	6,28	3.970	2,07
Totale a smaltimento in sicurezza	326	0,17	470	0,25
Scarti	12.812	6,72	14.447	7,54

NOTA: l'indicatore è riferito al totale RU calcolato con il metodo precedente

AVVIO A RECUPERO DI MATERIA (%) **50,6%** 0,7% ↑

	2017		2016	
	kg	%	kg	%
→ INCENERIMENTO CON RECUPERO DI ENERGIA	0	0,0%	0	0,0%

NOTA: l'indicatore è riferito al totale RU calcolato con il metodo precedente

RECUPERO DI ENERGIA (%) **0,0%** -

	2017		2016	
	totale	€/ab*anno	totale	€/ab*anno
→ COSTO DELL'INTERA GESTIONE DEI RIFIUTI	€ 216.735	€ 113,7	€ 231.998	€ 121,1

COSTO PROCAPITE (euro/abitante*anno) **€ 113,7** -6,1% ↓

Abitanti	2.294	Superficie (kmq)	67,573	Comp. dom.: NO	Area attrezzata: SI
• N. utenze domestiche	1.828	• Sup. urbanizzata	0,810		
• N. ut. non domestiche	148	• Zona altimetrica	Montagna		

DATI RIEPILOGATIVI

	2017			2016 ricalcolato		
	kg	kg/ab*anno	%	kg	kg/ab*anno	%
➔ PRODUZIONE TOTALE DI RIFIUTI URBANI	924.937	403,2		939.415	404,7	
Rifiuti indifferenziati	367.400	160,2	39,7%	367.560	158,4	39,1%
Rifiuti urbani non differenziati (fraz. residuale)	367.400	160,2	39,7%	367.560	158,4	39,1%
Ingombranti a smaltimento (+giacenze)	0	0,0	0,0%	0	0,0	0,0%
Spazzamento strade a smaltimento (+giacenze)				0	0,0	0,0%
Raccolta differenziata totale	557.537	243,0	60,3%	571.855	246,4	60,9%
Raccolte differenziate	408.157	177,9	44,1%	431.175	185,8	45,9%
Ingombranti a recupero	149.380	65,1	16,2%	134.580	58,0	14,3%
Spazzamento strade a recupero				6.100	2,6	0,6%
Inerti a recupero						
Stima compostaggio domestico						
RSA						

PRODUZIONE PROCAPITE (kg/ab*ann) **403,2** -0,4%

	kg	kg/ab*anno
Prod. tot. 2017 metodo precedente	924.937	403,2

RACCOLTA DIFFERENZIATA (%) **60,3%** -1,0%

	kg	%
Racc. diff. 2017 metodo precedente	408.157	53,8%

	2017		2016	
	kg	%	kg	%
➔ RECUPERO MATERIA+ENERGIA	463.815	50,1%	486.273	51,8%

NOTA: l'indicatore è riferito al totale RU calcolato con il metodo precedente

RECUPERO COMPLESSIVO (%) **50,1%** -3,1%

	2017		2016	
	kg	kg/ab*anno	kg	kg/ab*anno
➔ Q.TA' AVVIATE A RECUPERO DI MATERIA	463.815	202,19	486.273	209,51
Carta e cartone	138.643	60,44	149.150	64,26
Vetro	99.821	43,51	106.906	46,06
Plastica	23.636	10,30	31.619	13,62
Metalli	3.088	1,35	3.884	1,67
Legno	62.719	27,34	45.581	19,64
Verde	46.280	20,17	66.400	28,61
Umido	0	0,00	0	0,00
Raee	0	0,00	936	0,40
Tessili	0	0,00	0	0,00
Oli e grassi commestibili	0	0,00	0	0,00
Oli e grassi minerali	0	0,00	0	0,00
Accumulatori per veicoli	0	0,00	0	0,00
Altri materiali	0	0,00	0	0,00
Ingombranti a recupero	89.628	39,07	80.748	35,20
Recupero da spazzamento			1.049	0,45
Totale a smaltimento in sicurezza	317	0,14	315	0,14
Scarti	33.653	14,67	26.384	11,37

NOTA: l'indicatore è riferito al totale RU calcolato con il metodo precedente

AVVIO A RECUPERO DI MATERIA (%) **50,1%** -3,1%

	2017		2016	
	kg	%	kg	%
➔ INCENERIMENTO CON RECUPERO DI ENERGIA	0	0,0%	0	0,0%

NOTA: l'indicatore è riferito al totale RU calcolato con il metodo precedente

RECUPERO DI ENERGIA (%) **0,0%** -

	2017		2016	
	totale	€/ab*anno	totale	€/ab*anno
➔ COSTO DELL'INTERA GESTIONE DEI RIFIUTI	€ 225.277	€ 98,2	€ 227.965	€ 98,2

COSTO PROCAPITE (euro/abitante*anno) **€ 98,2** 0,0%

Abitanti	666	Superficie (kmq)	10,692	Comp. dom.: NO	Area attrezzata: SI
• N. utenze domestiche	360	• Sup. urbanizzata	0,417		
• N. ut. non domestiche	17	• Zona altimetrica	Montagna		

DATI RIEPILOGATIVI

	2017			2016 ricalcolato		
	kg	kg/ab*anno	%	kg	kg/ab*anno	%
➔ PRODUZIONE TOTALE DI RIFIUTI URBANI	231.360	347,4		244.872	369,9	
Rifiuti indifferenziati	86.420	129,8	37,4%	94.660	143,0	38,7%
Rifiuti urbani non differenziati (fraz. residuale)	86.420	129,8	37,4%	94.660	143,0	38,7%
Ingombranti a smaltimento (+giacenze)	0	0,0	0,0%	0	0,0	0,0%
Spazzamento strade a smaltimento (+giacenze)	0	0,0	0,0%	0	0,0	0,0%
Raccolta differenziata totale	144.940	217,6	62,6%	150.212	226,9	61,3%
Raccolte differenziate	103.240	155,0	44,6%	116.812	176,5	47,7%
Ingombranti a recupero	36.140	54,3	15,6%	30.700	46,4	12,5%
Spazzamento strade a recupero	5.560	8,3	2,4%	2.700	4,1	1,1%
Inerti a recupero						
Stima compostaggio domestico						
RSA						

PRODUZIONE PROCAPITE (kg/ab*ann) **347,4** -6,1% ↓

	kg	kg/ab*anno
Prod. tot. 2017 metodo precedente	231.360	347,4

RACCOLTA DIFFERENZIATA (%) **62,6%** 2,1% ↑

	kg	%
Racc. diff. 2017 metodo precedente	103.240	54,0%

	2017		2016	
	kg	%	kg	%
➔ RECUPERO MATERIA+ENERGIA	118.691	51,3%	128.170	52,3%

NOTA: l'indicatore è riferito al totale RU calcolato con il metodo precedente

RECUPERO COMPLESSIVO (%) **51,3%** -2,0% ↓

	2017		2016	
	kg	kg/ab*anno	kg	kg/ab*anno
➔ Q.TA' AVVIATE A RECUPERO DI MATERIA	118.691	178,22	128.170	193,61
Carta e cartone	30.704	46,10	31.559	47,67
Vetro	29.532	44,34	32.657	49,33
Plastica	7.751	11,64	11.726	17,71
Metalli	1.013	1,52	1.440	2,18
Legno	0	0,00	0	0,00
Verde	22.780	34,20	30.080	45,44
Umido	0	0,00	0	0,00
Raee	2.106	3,16	1.746	2,64
Tessili	0	0,00	0	0,00
Oli e grassi commestibili	0	0,00	0	0,00
Oli e grassi minerali	0	0,00	16	0,02
Accumulatori per veicoli	59	0,09	61	0,09
Altri materiali	0	0,00	0	0,00
Ingombranti a recupero	21.684	32,56	18.420	27,66
Recupero da spazzamento	3.064	4,60	464	0,70
Totale a smaltimento in sicurezza	18	0,03	32	0,05
Scarti	9.278	13,93	7.511	11,35

NOTA: l'indicatore è riferito al totale RU calcolato con il metodo precedente

AVVIO A RECUPERO DI MATERIA (%) **51,3%** -2,0% ↓

	2017		2016	
	kg	%	kg	%
➔ INCENERIMENTO CON RECUPERO DI ENERGIA	0	0,0%	0	0,0%

NOTA: l'indicatore è riferito al totale RU calcolato con il metodo precedente

RECUPERO DI ENERGIA (%) **0,0%** -

	2017		2016	
	totale	€/ab*anno	totale	€/ab*anno
➔ COSTO DELL'INTERA GESTIONE DEI RIFIUTI	€ 63.192	€ 94,9	€ 86.759	€ 131,1

COSTO PROCAPITE (euro/abitante*anno) **€ 94,9** -27,6% ↓

Abitanti	2.950	Superficie (kmq)	27,782	Comp. dom.: SI	Area attrezzata: SI
• N. utenze domestiche	1.585	• Sup. urbanizzata	1,113		
• N. ut. non domestiche	140	• Zona altimetrica	Montagna		

DATI RIEPILOGATIVI

	2017			2016 ricalcolato		
	kg	kg/ab*anno	%	kg	kg/ab*anno	%
➔ PRODUZIONE TOTALE DI RIFIUTI URBANI	968.572	328,3		1.118.950	375,4	
Rifiuti indifferenziati	425.364	144,2	43,9%	427.520	143,4	38,2%
Rifiuti urbani non differenziati (fraz. residuale)	425.364	144,2	43,9%	427.520	143,4	38,2%
Ingombranti a smaltimento (+giacenze)	0	0,0	0,0%	0	0,0	0,0%
Spazzamento strade a smaltimento (+giacenze)						
Raccolta differenziata totale	543.208	184,1	56,1%	691.430	231,9	61,8%
Raccolte differenziate	419.029	142,0	43,3%	455.982	153,0	40,8%
Ingombranti a recupero	111.219	37,7	11,5%	110.648	37,1	9,9%
Spazzamento strade a recupero						
Inerti a recupero						
Stima compostaggio domestico						
RSA	12.960	4,4	1,3%	124.800	41,9	11,2%

PRODUZIONE PROCAPITE (kg/ab*ann) **328,3** -12,5% ↓

	kg	kg/ab*anno
Prod. tot. 2017 metodo precedente	955.817	324,0

RACCOLTA DIFFERENZIATA (%) **56,1%** -9,2% ↓

	kg	%
Racc. diff. 2017 metodo precedente	419.234	50,8%

	2017		2016	
	kg	%	kg	%
➔ RECUPERO MATERIA+ENERGIA	446.623	46,7%	492.949	49,6%

NOTA: l'indicatore è riferito al totale RU calcolato con il metodo precedente

RECUPERO COMPLESSIVO (%) **46,7%** -5,7% ↓

	2017		2016	
	kg	kg/ab*anno	kg	kg/ab*anno
➔ Q.TA' AVVIATE A RECUPERO DI MATERIA	446.623	151,40	492.949	165,36
Carta e cartone	136.287	46,20	134.833	45,23
Vetro	101.117	34,28	103.987	34,88
Plastica	40.144	13,61	49.606	16,64
Metalli	3.958	1,34	4.887	1,64
Legno	0	0,00	0	0,00
Verde	83.400	28,27	118.880	39,88
Umido	0	0,00	0	0,00
Raee	13.321	4,52	12.768	4,28
Tessili	0	0,00	0	0,00
Oli e grassi commestibili	127	0,04	98	0,03
Oli e grassi minerali	105	0,04	156	0,05
Accumulatori per veicoli	1.337	0,45	1.299	0,44
Altri materiali	96	0,03	45	0,02
Ingombranti a recupero	66.731	22,62	66.389	22,50
Recupero da spazzamento				
Totale a smaltimento in sicurezza	884	0,30	840	0,28
Scarti	38.458	13,04	28.787	9,66

NOTA: l'indicatore è riferito al totale RU calcolato con il metodo precedente

AVVIO A RECUPERO DI MATERIA (%) **46,7%** -5,7% ↓

	2017		2016	
	kg	%	kg	%
➔ INCENERIMENTO CON RECUPERO DI ENERGIA	0	0,0%	0	0,0%

NOTA: l'indicatore è riferito al totale RU calcolato con il metodo precedente

RECUPERO DI ENERGIA (%) **0,0%** -

	2017		2016	
	totale	€/ab*anno	totale	€/ab*anno
➔ COSTO DELL'INTERA GESTIONE DEI RIFIUTI	€ 279.457	€ 94,7	€ 282.469	€ 94,8

COSTO PROCAPITE (euro/abitante*anno) **€ 94,7** 0,0% ↓

Abitanti	291	Superficie (kmq)	5,937	Comp. dom.: NO	Area attrezzata: Usa area altro comune
• N. utenze domestiche	381	• Sup. urbanizzata	0,078		
• N. ut. non domestiche	5	• Zona altimetrica	Montagna		

DATI RIEPILOGATIVI

	2017			2016 ricalcolato		
	kg	kg/ab*anno	%	kg	kg/ab*anno	%
➔ PRODUZIONE TOTALE DI RIFIUTI URBANI	95.985	329,8		98.792	339,5	
Rifiuti indifferenziati	66.406	228,2	69,2%	62.120	213,5	62,9%
Rifiuti urbani non differenziati (fraz. residuale)	66.406	228,2	69,2%	62.120	213,5	62,9%
Ingombranti a smaltimento (+giacenze)	0	0,0	0,0%	0	0,0	0,0%
Spazzamento strade a smaltimento (+giacenze)						
Raccolta differenziata totale	29.579	101,6	30,8%	36.672	126,0	37,1%
Raccolte differenziate	19.353	66,5	20,2%	21.119	72,6	21,4%
Ingombranti a recupero	10.226	35,1	10,7%	15.553	53,4	15,7%
Spazzamento strade a recupero						
Inerti a recupero						
Stima compostaggio domestico						
RSA						

PRODUZIONE PROCAPITE (kg/ab*ann) **329,8** -2,8% ↓

	kg	kg/ab*anno
Prod. tot. 2017 metodo precedente	95.985	329,8

RACCOLTA DIFFERENZIATA (%) **30,8%** -17,0% ↓

	kg	%
Racc. diff. 2017 metodo precedente	19.353	26,6%

	2017		2016	
	kg	%	kg	%
➔ RECUPERO MATERIA+ENERGIA	24.282	25,3%	29.214	29,6%

NOTA: l'indicatore è riferito al totale RU calcolato con il metodo precedente

RECUPERO COMPLESSIVO (%) **25,3%** -14,5% ↓

	2017		2016	
	kg	kg/ab*anno	kg	kg/ab*anno
➔ Q.TA' AVVIATE A RECUPERO DI MATERIA	24.282	83,44	29.214	100,39
Carta e cartone	3.744	12,87	3.659	12,58
Vetro	10.187	35,01	12.657	43,49
Plastica	4.201	14,44	3.522	12,10
Metalli	0	0,00	0	0,00
Legno			0	0,00
Verde			0	0,00
Umido			0	0,00
Raee			0	0,00
Tessili			0	0,00
Oli e grassi commestibili			0	0,00
Oli e grassi minerali			0	0,00
Accumulatori per veicoli	15	0,05	44	0,15
Altri materiali			0	0,00
Ingombranti a recupero	6.136	21,08	9.332	32,07
Recupero da spazzamento				

Totale a smaltimento in sicurezza	12	0,04	36	0,12
Scarti	1.195	4,11	1.201	4,13

NOTA: l'indicatore è riferito al totale RU calcolato con il metodo precedente

AVVIO A RECUPERO DI MATERIA (%) **25,3%** -14,5% ↓

	2017		2016	
	kg	%	kg	%
➔ INCENERIMENTO CON RECUPERO DI ENERGIA	0	0,0%	0	0,0%

NOTA: l'indicatore è riferito al totale RU calcolato con il metodo precedente

RECUPERO DI ENERGIA (%) **0,0%** -

	2017		2016	
	totale	€/ab*anno	totale	€/ab*anno
➔ COSTO DELL'INTERA GESTIONE DEI RIFIUTI	€ 43.321	€ 148,9	€ 49.297	€ 169,4

COSTO PROCAPITE (euro/abitante*anno) **€ 148,9** -12,1% ↓

Abitanti	553	Superficie (kmq)	13,050	Comp. dom.: NO	Area attrezzata: SI
• N. utenze domestiche	252	• Sup. urbanizzata	0,495		
• N. ut. non domestiche	32	• Zona altimetrica	Montagna		

DATI RIEPILOGATIVI

	2017			2016 ricalcolato		
	kg	kg/ab*anno	%	kg	kg/ab*anno	%
➔ PRODUZIONE TOTALE DI RIFIUTI URBANI	245.765	444,4		252.396	460,6	
Rifiuti indifferenziati	116.310	210,3	47,3%	120.600	220,1	47,8%
Rifiuti urbani non differenziati (fraz. residuale)	116.310	210,3	47,3%	120.600	220,1	47,8%
Ingombranti a smaltimento (+giacenze)	0	0,0	0,0%	0	0,0	0,0%
Spazzamento strade a smaltimento (+giacenze)	0	0,0	0,0%	0	0,0	0,0%
Raccolta differenziata totale	129.455	234,1	52,7%	131.796	240,5	52,2%
Raccolte differenziate	109.741	198,4	44,7%	109.646	200,1	43,4%
Ingombranti a recupero	11.984	21,7	4,9%	8.850	16,1	3,5%
Spazzamento strade a recupero	5.600	10,1	2,3%	5.080	9,3	2,0%
Inerti a recupero	2.130	3,9	0,9%	8.220	15,0	3,3%
Stima compostaggio domestico						
RSA						

PRODUZIONE PROCAPITE (kg/ab*ann) **444,4** -3,5% ↓

	kg	kg/ab*anno
Prod. tot. 2017 metodo precedente	243.655	440,6

RACCOLTA DIFFERENZIATA (%) **52,7%** 0,9% ↑

	kg	%
Racc. diff. 2017 metodo precedente	109.761	48,0%

	2017		2016	
	kg	%	kg	%
➔ RECUPERO MATERIA+ENERGIA	109.856	45,1%	107.627	44,1%

NOTA: l'indicatore è riferito al totale RU calcolato con il metodo precedente

RECUPERO COMPLESSIVO (%) **45,1%** 2,3% ↑

	2017		2016	
	kg	kg/ab*anno	kg	kg/ab*anno
➔ Q.TA' AVVIATE A RECUPERO DI MATERIA	109.856	198,65	107.627	196,40
Carta e cartone	41.952	75,86	40.527	73,95
Vetro	29.995	54,24	31.302	57,12
Plastica	7.233	13,08	9.859	17,99
Metalli	945	1,71	1.211	2,21
Legno	7.201	13,02	4.669	8,52
Verde	7.494	13,55	9.344	17,05
Umido	0	0,00	0	0,00
Raee	2.592	4,69	2.011	3,67
Tessili	0	0,00	0	0,00
Oli e grassi commestibili	7	0,01	15	0,03
Oli e grassi minerali	0	0,00	49	0,09
Accumulatori per veicoli	382	0,69	172	0,31
Altri materiali	1.779	3,22	2.283	4,17
Ingombranti a recupero	7.190	13,00	5.310	9,60
Recupero da spazzamento	3.086	5,58	874	1,59
Totale a smaltimento in sicurezza	230	0,42	690	1,26
Scarti	9.951	18,00	7.568	13,81

NOTA: l'indicatore è riferito al totale RU calcolato con il metodo precedente

AVVIO A RECUPERO DI MATERIA (%) **45,1%** 2,3% ↑

	2017		2016	
	kg	%	kg	%
➔ INCENERIMENTO CON RECUPERO DI ENERGIA	0	0,0%	0	0,0%

NOTA: l'indicatore è riferito al totale RU calcolato con il metodo precedente

RECUPERO DI ENERGIA (%) **0,0%** -

	2017		2016	
	totale	€/ab*anno	totale	€/ab*anno
➔ COSTO DELL'INTERA GESTIONE DEI RIFIUTI	€ 90.683	€ 164,0	€ 90.186	€ 164,6

COSTO PROCAPITE (euro/abitante*anno) **€ 164,0** -0,4% ↓

Abitanti	2.893	Superficie (kmq)	45,197	Comp. dom.: SI	Area attrezzata: Usa area altro comune
• N. utenze domestiche	1.395	• Sup. urbanizzata	1,966		
• N. ut. non domestiche	202	• Zona altimetrica	Montagna		

DATI RIEPILOGATIVI

	2017			2016 ricalcolato		
	kg	kg/ab*anno	%	kg	kg/ab*anno	%
➔ PRODUZIONE TOTALE DI RIFIUTI URBANI	775.927	268,2		778.734	269,5	
Rifiuti indifferenziati	373.770	129,2	48,2%	356.700	123,4	45,8%
Rifiuti urbani non differenziati (fraz. residuale)	373.770	129,2	48,2%	356.700	123,4	45,8%
Ingombranti a smaltimento (+giacenze)	0	0,0	0,0%	0	0,0	0,0%
Spazzamento strade a smaltimento (+giacenze)						
Raccolta differenziata totale	402.157	139,0	51,8%	422.034	146,0	54,2%
Raccolte differenziate	253.807	87,7	32,7%	303.594	105,0	39,0%
Ingombranti a recupero	63.170	21,8	8,1%	65.970	22,8	8,5%
Spazzamento strade a recupero						
Inerti a recupero				43.350	15,0	5,6%
Stima compostaggio domestico	18.960	6,6	2,4%	9.120	3,2	1,2%
RSA	66.220	22,9	8,5%			

PRODUZIONE PROCAPITE (kg/ab*ann) **268,2** -0,5% ↓

	kg	kg/ab*anno
Prod. tot. 2017 metodo precedente	690.747	238,8

RACCOLTA DIFFERENZIATA (%) **51,8%** -4,4% ↓

	kg	%
Racc. diff. 2017 metodo precedente	253.807	42,2%

	2017		2016	
	kg	%	kg	%
➔ RECUPERO MATERIA+ENERGIA	300.720	43,5%	317.217	43,6%

NOTA: l'indicatore è riferito al totale RU calcolato con il metodo precedente

RECUPERO COMPLESSIVO (%) **43,5%** -0,2% ↓

	2017		2016	
	kg	kg/ab*anno	kg	kg/ab*anno
➔ Q.TA' AVVIATE A RECUPERO DI MATERIA	300.720	103,95	317.217	109,76
Carta e cartone	102.201	35,33	97.622	33,78
Vetro	111.304	38,47	112.903	39,07
Plastica	19.422	6,71	42.170	14,59
Metalli	2.536	0,88	5.180	1,79
Legno	0	0,00	0	0,00
Verde	8.490	2,93	8.630	2,99
Umido	0	0,00	0	0,00
Raee	9.522	3,29	10.233	3,54
Tessili	9.342	3,23	0	0,00
Oli e grassi commestibili	0	0,00	0	0,00
Oli e grassi minerali	0	0,00	0	0,00
Accumulatori per veicoli	0	0,00	784	0,27
Altri materiali	0	0,00	114	0,04
Ingombranti a recupero	37.902	13,10	39.582	13,68
Recupero da spazzamento				

Totale a smaltimento in sicurezza	835	0,29	437	0,15
Scarti	56.374	19,49	26.438	9,15

NOTA: l'indicatore è riferito al totale RU calcolato con il metodo precedente

AVVIO A RECUPERO DI MATERIA (%) **43,5%** -0,2% ↓

	2017		2016	
	kg	%	kg	%
➔ INCENERIMENTO CON RECUPERO DI ENERGIA	0	0,0%	0	0,0%

NOTA: l'indicatore è riferito al totale RU calcolato con il metodo precedente

RECUPERO DI ENERGIA (%) **0,0%** -

	2017		2016	
	totale	€/ab*anno	totale	€/ab*anno
➔ COSTO DELL'INTERA GESTIONE DEI RIFIUTI	€ 251.038	€ 86,8	€ 224.792	€ 77,8

COSTO PROCAPITE (euro/abitante*anno) **€ 86,8** 11,6% ↑

Comune di San Giacomo Filippo

2017

Abitanti	349	Superficie (kmq)	61,284	Comp. dom.: SI	Area attrezzata: NO
• N. utenze domestiche	762	• Sup. urbanizzata	0,376		
• N. ut. non domestiche	184	• Zona altimetrica	Montagna		

DATI RIEPILOGATIVI

	2017			2016 ricalcolato		
	kg	kg/ab*anno	%	kg	kg/ab*anno	%
➔ PRODUZIONE TOTALE DI RIFIUTI URBANI	322.930	925,3		217.673	623,7	
Rifiuti indifferenziati	115.070	329,7	35,6%	122.320	350,5	56,2%
Rifiuti urbani non differenziati (fraz. residuale)	115.070	329,7	35,6%	122.320	350,5	56,2%
Ingombranti a smaltimento (+giacenze)	0	0,0	0,0%	0	0,0	0,0%
Spazzamento strade a smaltimento (+giacenze)						
Raccolta differenziata totale	207.860	595,6	64,4%	95.353	273,2	43,8%
Raccolte differenziate	61.980	177,6	19,2%	71.583	205,1	32,9%
Ingombranti a recupero	24.380	69,9	7,5%	20.770	59,5	9,5%
Spazzamento strade a recupero						
Inerti a recupero	1.500	4,3	0,5%	3.000	8,6	1,4%
Stima compostaggio domestico	120.000	343,8	37,2%			
RSA						

PRODUZIONE PROCAPITE (kg/ab*ann) **925,3** 48,4%

RACCOLTA DIFFERENZIATA (%) **64,4%** 46,9%

	kg	kg/ab*anno
Prod. tot. 2017 metodo precedente	201.430	577,2

	kg	%
Racc. diff. 2017 metodo precedente	61.980	38,0%

	2017		2016	
	kg	%	kg	%
➔ RECUPERO MATERIA+ENERGIA	69.212	34,4%	79.996	37,3%

NOTA: l'indicatore è riferito al totale RU calcolato con il metodo precedente

RECUPERO COMPLESSIVO (%) **34,4%** -7,8%

	2017		2016	
	kg	kg/ab*anno	kg	kg/ab*anno
➔ Q.TA' AVVIATE A RECUPERO DI MATERIA	69.212	198,32	79.996	229,21
Carta e cartone	9.414	26,98	10.573	30,30
Vetro	23.040	66,02	24.000	68,77
Plastica	2.270	6,50	5.742	16,45
Metalli	296	0,85	705	2,02
Legno	0	0,00	0	0,00
Verde	17.520	50,20	23.120	66,25
Umido	0	0,00	0	0,00
Raee	2.043	5,85	3.375	9,67
Tessili	0	0,00	0	0,00
Oli e grassi commestibili	0	0,00	0	0,00
Oli e grassi minerali	0	0,00	0	0,00
Accumulatori per veicoli	0	0,00	18	0,05
Altri materiali	0	0,00	0	0,00
Ingombranti a recupero	14.628	41,91	12.462	35,71
Recupero da spazzamento				

Totale a smaltimento in sicurezza	540	1,55	15	0,04
Scarti	6.856	19,64	4.034	11,56

NOTA: l'indicatore è riferito al totale RU calcolato con il metodo precedente

AVVIO A RECUPERO DI MATERIA (%) **34,4%** -7,8%

	2017		2016	
	kg	%	kg	%
➔ INCENERIMENTO CON RECUPERO DI ENERGIA	0	0,0%	0	0,0%

NOTA: l'indicatore è riferito al totale RU calcolato con il metodo precedente

RECUPERO DI ENERGIA (%) **0,0%** -

	2017		2016	
	totale	€/ab*anno	totale	€/ab*anno
➔ COSTO DELL'INTERA GESTIONE DEI RIFIUTI	€ 83.681	€ 239,8	€ 94.077	€ 269,6

COSTO PROCAPITE (euro/abitante*anno) **€ 239,8** -11,1%

Abitanti	474	Superficie (kmq)	9,468	Comp. dom.: NO	Area attrezzata: Usa area altro comune
• N. utenze domestiche	249	• Sup. urbanizzata	0,145		
• N. ut. non domestiche	10	• Zona altimetrica	Montagna		

DATI RIEPILOGATIVI

	2017			2016 ricalcolato		
	kg	kg/ab*anno	%	kg	kg/ab*anno	%
➔ PRODUZIONE TOTALE DI RIFIUTI URBANI	136.374	287,7		128.448	266,5	
Rifiuti indifferenziati	72.224	152,4	53,0%	74.383	154,3	57,9%
Rifiuti urbani non differenziati (fraz. residuale)	72.224	152,4	53,0%	74.383	154,3	57,9%
Ingombranti a smaltimento (+giacenze)	0	0,0	0,0%	0	0,0	0,0%
Spazzamento strade a smaltimento (+giacenze)	0	0,0	0,0%	0	0,0	0,0%
Raccolta differenziata totale	64.150	135,3	47,0%	54.065	112,2	42,1%
Raccolte differenziate	46.205	97,5	33,9%	45.235	93,8	35,2%
Ingombranti a recupero	6.065	12,8	4,4%	3.530	7,3	2,7%
Spazzamento strade a recupero	4.820	10,2	3,5%	2.570	5,3	2,0%
Inerti a recupero	7.060	14,9	5,2%	2.730	5,7	2,1%
Stima compostaggio domestico						
RSA						

PRODUZIONE PROCAPITE (kg/ab*ann) **287,7** 8,0% ↑

	kg	kg/ab*anno
Prod. tot. 2017 metodo precedente	129.316	272,8

RACCOLTA DIFFERENZIATA (%) **47,0%** 11,8% ↑

	kg	%
Racc. diff. 2017 metodo precedente	46.207	38,5%

	2017		2016	
	kg	%	kg	%
➔ RECUPERO MATERIA+ENERGIA	46.358	35,8%	43.523	34,6%

NOTA: l'indicatore è riferito al totale RU calcolato con il metodo precedente

RECUPERO COMPLESSIVO (%) **35,8%** 3,6% ↑

	2017		2016	
	kg	kg/ab*anno	kg	kg/ab*anno
➔ Q.TA' AVVIATE A RECUPERO DI MATERIA	46.358	97,80	43.523	90,30
Carta e cartone	15.760	33,25	15.048	31,22
Vetro	13.805	29,12	13.920	28,88
Plastica	5.585	11,78	7.186	14,91
Metalli	3.317	7,00	2.706	5,61
Legno	0	0,00	0	0,00
Verde	0	0,00	500	1,04
Umido	0	0,00	0	0,00
Raee	1.548	3,27	1.539	3,19
Tessili	0	0,00	0	0,00
Oli e grassi commestibili	16	0,03	23	0,05
Oli e grassi minerali	2	0,00	63	0,13
Accumulatori per veicoli	48	0,10	0	0,00
Altri materiali	0	0,00	0	0,00
Ingombranti a recupero	3.639	7,68	2.097	4,42
Recupero da spazzamento	2.638	5,57	442	0,92
Totale a smaltimento in sicurezza	30	0,06	99	0,21
Scarti	6.096	12,86	4.213	8,74

NOTA: l'indicatore è riferito al totale RU calcolato con il metodo precedente

AVVIO A RECUPERO DI MATERIA (%) **35,8%** 3,6% ↑

	2017		2016	
	kg	%	kg	%
➔ INCENERIMENTO CON RECUPERO DI ENERGIA	0	0,0%	0	0,0%

NOTA: l'indicatore è riferito al totale RU calcolato con il metodo precedente

RECUPERO DI ENERGIA (%) **0,0%** -

	2017		2016	
	totale	€/ab*anno	totale	€/ab*anno
➔ COSTO DELL'INTERA GESTIONE DEI RIFIUTI	€ 42.008	€ 88,6	€ 42.001	€ 87,1

COSTO PROCAPITE (euro/abitante*anno) **€ 88,6** 1,7% ↑

Comune di Sondalo

2017

Abitanti	4.114	Superficie (kmq)	95,485	Comp. dom.: NO	Area attrezzata: SI
• N. utenze domestiche	6.366	• Sup. urbanizzata	1,617		
• N. ut. non domestiche	166	• Zona altimetrica	Montagna		

DATI RIEPILOGATIVI

	2017			2016 ricalcolato		
	kg	kg/ab*anno	%	kg	kg/ab*anno	%
➔ PRODUZIONE TOTALE DI RIFIUTI URBANI	1.523.037	370,2		1.550.177	372,7	
Rifiuti indifferenziati	701.730	170,6	46,1%	717.110	172,4	46,3%
Rifiuti urbani non differenziati (fraz. residuale)	701.730	170,6	46,1%	717.110	172,4	46,3%
Ingombranti a smaltimento (+giacenze)	0	0,0	0,0%	0	0,0	0,0%
Spazzamento strade a smaltimento (+giacenze)	0	0,0	0,0%	0	0,0	0,0%
Raccolta differenziata totale	821.307	199,6	53,9%	833.067	200,3	53,7%
Raccolte differenziate	472.568	114,9	31,0%	463.211	111,4	29,9%
Ingombranti a recupero	138.149	33,6	9,1%	112.491	27,0	7,3%
Spazzamento strade a recupero	148.880	36,2	9,8%	188.980	45,4	12,2%
Inerti a recupero	61.710	15,0	4,1%	62.385	15,0	4,0%
Stima compostaggio domestico				6.000	1,4	0,4%
RSA						

PRODUZIONE PROCAPITE (kg/ab*ann) **370,2** -0,7%

RACCOLTA DIFFERENZIATA (%) **53,9%** 0,3%

	kg	kg/ab*anno
Prod. tot. 2017 metodo precedente	1.461.802	355,3

	kg	%
Racc. diff. 2017 metodo precedente	473.043	38,0%

	2017		2016	
	kg	%	kg	%
➔ RECUPERO MATERIA+ENERGIA	609.096	41,7%	535.252	36,1%

NOTA: l'indicatore è riferito al totale RU calcolato con il metodo precedente

RECUPERO COMPLESSIVO (%) **41,7%** 15,4%

	2017		2016	
	kg	kg/ab*anno	kg	kg/ab*anno
➔ Q.TA' AVVIATE A RECUPERO DI MATERIA	609.096	148,05	535.252	128,70
Carta e cartone	160.749	39,07	160.512	38,59
Vetro	139.808	33,98	134.900	32,44
Plastica	71.790	17,45	73.374	17,64
Metalli	0	0,00	0	0,00
Legno			0	0,00
Verde	12.780	3,11	15.870	3,82
Umido	11.604	2,82	10.749	2,58
Raee	23.632	5,74	20.104	4,83
Tessili			0	0,00
Oli e grassi commestibili	998	0,24	1.139	0,27
Oli e grassi minerali	414	0,10	312	0,07
Accumulatori per veicoli	1.381	0,34	1.243	0,30
Altri materiali	21.018	5,11	17.050	4,10
Ingombranti a recupero	82.889	20,15	67.495	16,41
Recupero da spazzamento	82.033	19,94	32.505	7,82
Totale a smaltimento in sicurezza	1.682	0,41	1.604	0,39
Scarti	27.187	6,61	26.711	6,42

NOTA: l'indicatore è riferito al totale RU calcolato con il metodo precedente

AVVIO A RECUPERO DI MATERIA (%) **41,7%** 15,4%

	2017		2016	
	kg	%	kg	%
➔ INCENERIMENTO CON RECUPERO DI ENERGIA	0	0,0%	0	0,0%

NOTA: l'indicatore è riferito al totale RU calcolato con il metodo precedente

RECUPERO DI ENERGIA (%) **0,0%** -

	2017		2016	
	totale	€/ab*anno	totale	€/ab*anno
➔ COSTO DELL'INTERA GESTIONE DEI RIFIUTI	€ 497.354	€ 120,9	€ 486.562	€ 117,0

COSTO PROCAPITE (euro/abitante*anno) **€ 120,9** 3,3%

Abitanti	21.642	Superficie (kmq)	20,603	Comp. dom.: NO	Area attrezzata: SI
• N. utenze domestiche	11.503	• Sup. urbanizzata	4,176		
• N. ut. non domestiche	3.355	• Zona altimetrica	Montagna		

DATI RIEPILOGATIVI

	2017			2016 ricalcolato		
	kg	kg/ab*anno	%	kg	kg/ab*anno	%
➔ PRODUZIONE TOTALE DI RIFIUTI URBANI	10.468.272	483,7		10.618.758	490,9	
Rifiuti indifferenziati	4.876.280	225,3	46,6%	4.953.900	229,0	46,7%
Rifiuti urbani non differenziati (fraz. residuale)	4.876.280	225,3	46,6%	4.953.900	229,0	46,7%
Ingombranti a smaltimento (+giacenze)	0	0,0	0,0%	0	0,0	0,0%
Spazzamento strade a smaltimento (+giacenze)	0	0,0	0,0%	0	0,0	0,0%
Raccolta differenziata totale	5.591.992	258,4	53,4%	5.664.858	261,9	53,3%
Raccolte differenziate	4.709.862	217,6	45,0%	4.674.198	216,1	44,0%
Ingombranti a recupero	412.690	19,1	3,9%	369.260	17,1	3,5%
Spazzamento strade a recupero	235.640	10,9	2,3%	296.920	13,7	2,8%
Inerti a recupero	233.800	10,8	2,2%	324.480	15,0	3,1%
Stima compostaggio domestico						
RSA						

PRODUZIONE PROCAPITE (kg/ab*ann) **483,7** -1,5% ↓

RACCOLTA DIFFERENZIATA (%) **53,4%** 0,1% ↑

	kg	kg/ab*anno
Prod. tot. 2017 metodo precedente	10.234.479	472,9

	kg	%
Racc. diff. 2017 metodo precedente	4.709.869	48,4%

	2017		2016	
	kg	%	kg	%
➔ RECUPERO MATERIA+ENERGIA	4.719.561	46,1%	4.654.768	45,2%

NOTA: l'indicatore è riferito al totale RU calcolato con il metodo precedente

RECUPERO COMPLESSIVO (%) **46,1%** 2,0% ↑

	2017		2016	
	kg	kg/ab*anno	kg	kg/ab*anno
➔ Q.TA' AVVIATE A RECUPERO DI MATERIA	4.719.561	218,07	4.654.768	215,18
Carta e cartone	1.615.579	74,65	1.721.267	79,57
Vetro	888.535	41,06	870.454	40,24
Plastica	346.331	16,00	434.044	20,06
Metalli	125.402	5,79	121.840	5,63
Legno	238.811	11,03	221.464	10,24
Verde	856.590	39,58	746.340	34,50
Umido	168.080	7,77	162.880	7,53
Raee	95.805	4,43	96.378	4,46
Tessili	0	0,00	0	0,00
Oli e grassi commestibili	1.480	0,07	1.303	0,06
Oli e grassi minerali	294	0,01	784	0,04
Accumulatori per veicoli	4.586	0,21	4.586	0,21
Altri materiali	616	0,03	801	0,04
Ingombranti a recupero	247.614	11,44	221.556	10,24
Recupero da spazzamento	129.838	6,00	51.070	2,36
Totale a smaltimento in sicurezza	9.603	0,44	6.586	0,30
Scarti	358.156	16,55	285.475	13,20

NOTA: l'indicatore è riferito al totale RU calcolato con il metodo precedente

AVVIO A RECUPERO DI MATERIA (%) **46,1%** 2,0% ↑

	2017		2016	
	kg	%	kg	%
➔ INCENERIMENTO CON RECUPERO DI ENERGIA	0	0,0%	0	0,0%

NOTA: l'indicatore è riferito al totale RU calcolato con il metodo precedente

RECUPERO DI ENERGIA (%) **0,0%** -


	2017		2016	
	totale	€/ab*anno	totale	€/ab*anno
➔ COSTO DELL'INTERA GESTIONE DEI RIFIUTI	€ 3.741.103	€ 172,9	€ 3.755.461	€ 173,6


COSTO PROCAPITE (euro/abitante*anno) **€ 172,9** -0,4% ↓

Abitanti	4.671	Superficie (kmq)	21,244	Comp. dom.: SI	Area attrezzata: SI
• N. utenze domestiche	2.145	• Sup. urbanizzata	1,682		
• N. ut. non domestiche	182	• Zona altimetrica	Montagna		

DATI RIEPILOGATIVI

	2017			2016 ricalcolato		
	kg	kg/ab*anno	%	kg	kg/ab*anno	%
➔ PRODUZIONE TOTALE DI RIFIUTI URBANI	2.088.336	447,1		2.165.895	462,4	
Rifiuti indifferenziati	771.390	165,1	36,9%	782.980	167,2	36,2%
Rifiuti urbani non differenziati (fraz. residuale)	771.390	165,1	36,9%	782.980	167,2	36,2%
Ingombranti a smaltimento (+giacenze)	0	0,0	0,0%	0	0,0	0,0%
Spazzamento strade a smaltimento (+giacenze)	0	0,0	0,0%	0	0,0	0,0%
Raccolta differenziata totale	1.316.946	281,9	63,1%	1.382.915	295,2	63,8%
Raccolte differenziate	976.181	209,0	46,7%	1.044.415	223,0	48,2%
Ingombranti a recupero	129.900	27,8	6,2%	160.720	34,3	7,4%
Spazzamento strade a recupero	73.360	15,7	3,5%	44.880	9,6	2,1%
Inerti a recupero	70.065	15,0	3,4%	70.260	15,0	3,2%
Stima compostaggio domestico	67.440	14,4	3,2%	62.640	13,4	2,9%
RSA						

PRODUZIONE PROCAPITE (kg/ab*ann) **447,1** **-3,3%** 

RACCOLTA DIFFERENZIATA (%) **63,1%** **-1,2%** 

	kg	kg/ab*anno
Prod. tot. 2017 metodo precedente	1.950.831	417,6

	kg	%
Racc. diff. 2017 metodo precedente	976.181	54,0%


	2017		2016	
	kg	%	kg	%
➔ RECUPERO MATERIA+ENERGIA	1.024.455	52,5%	1.090.847	53,7%

NOTA: l'indicatore è riferito al totale RU calcolato con il metodo precedente

RECUPERO COMPLESSIVO (%) **52,5%** **-2,1%** 

	2017		2016	
	kg	kg/ab*anno	kg	kg/ab*anno
➔ Q.TA' AVVIATE A RECUPERO DI MATERIA	1.024.455	219,32	1.090.847	232,89
Carta e cartone	230.546	49,36	233.396	49,83
Vetro	189.155	40,50	183.414	39,16
Plastica	45.603	9,76	59.772	12,76
Metalli	54.910	11,76	60.929	13,01
Legno	85.234	18,25	102.467	21,88
Verde	269.220	57,64	311.220	66,44
Umido	0	0,00	0	0,00
Raee	26.760	5,73	33.580	7,17
Tessili	0	0,00	0	0,00
Oli e grassi commestibili	613	0,13	725	0,15
Oli e grassi minerali	412	0,09	588	0,13
Accumulatori per veicoli	3.523	0,75	431	0,09
Altri materiali	120	0,03	173	0,04
Ingombranti a recupero	77.940	16,69	96.432	20,64
Recupero da spazzamento	40.421	8,65	7.719	1,65
Totale a smaltimento in sicurezza	5.060	1,08	5.651	1,21
Scarti	65.027	13,92	52.068	11,12

NOTA: l'indicatore è riferito al totale RU calcolato con il metodo precedente


AVVIO A RECUPERO DI MATERIA (%) **52,5%** **-2,1%** 

	2017		2016	
	kg	%	kg	%
➔ INCENERIMENTO CON RECUPERO DI ENERGIA	0	0,0%	0	0,0%

NOTA: l'indicatore è riferito al totale RU calcolato con il metodo precedente

RECUPERO DI ENERGIA (%) **0,0%** **-**

	2017		2016	
	totale	€/ab*anno	totale	€/ab*anno
➔ COSTO DELL'INTERA GESTIONE DEI RIFIUTI	€ 425.356	€ 91,1	€ 416.048	€ 88,8

COSTO PROCAPITE (euro/abitante*anno) **€ 91,1** **2,5%** 

Abitanti	205	Superficie (kmq)	47,791	Comp. dom.: NO	Area attrezzata: NO
• N. utenze domestiche	519	• Sup. urbanizzata	0,149		
• N. ut. non domestiche	11	• Zona altimetrica	Montagna		

DATI RIEPILOGATIVI

	2017			2016 ricalcolato		
	kg	kg/ab*anno	%	kg	kg/ab*anno	%
➔ PRODUZIONE TOTALE DI RIFIUTI URBANI	125.420	611,8		130.540	679,9	
Rifiuti indifferenziati	79.680	388,7	63,5%	81.300	423,4	62,3%
Rifiuti urbani non differenziati (fraz. residuale)	79.680	388,7	63,5%	81.300	423,4	62,3%
Ingombranti a smaltimento (+giacenze)	0	0,0	0,0%	0	0,0	0,0%
Spazzamento strade a smaltimento (+giacenze)						
Raccolta differenziata totale	45.740	223,1	36,5%	49.240	256,5	37,7%
Raccolte differenziate	28.900	141,0	23,0%	33.780	175,9	25,9%
Ingombranti a recupero	16.840	82,1	13,4%	15.460	80,5	11,8%
Spazzamento strade a recupero						
Inerti a recupero						
Stima compostaggio domestico						
RSA						

PRODUZIONE PROCAPITE (kg/ab*ann) **611,8** -10,0% ↓

	kg	kg/ab*anno
Prod. tot. 2017 metodo precedente	125.420	611,8

RACCOLTA DIFFERENZIATA (%) **36,5%** -3,3% ↓

	kg	%
Racc. diff. 2017 metodo precedente	28.900	31,1%

	2017		2016	
	kg	%	kg	%
➔ RECUPERO MATERIA+ENERGIA	37.320	29,8%	41.135	31,5%

NOTA: l'indicatore è riferito al totale RU calcolato con il metodo precedente

RECUPERO COMPLESSIVO (%) **29,8%** -5,6% ↓

	2017		2016	
	kg	kg/ab*anno	kg	kg/ab*anno
➔ Q.TA' AVVIATE A RECUPERO DI MATERIA	37.320	182,05	41.135	214,25
Carta e cartone	6.517	31,79	7.524	39,19
Vetro	15.091	73,62	18.240	95,00
Plastica	4.224	20,60	4.805	25,02
Metalli	0	0,00	372	1,94
Legno			0	0,00
Verde			0	0,00
Umido			0	0,00
Raee	1.188	5,80	918	4,78
Tessili			0	0,00
Oli e grassi commestibili			0	0,00
Oli e grassi minerali			0	0,00
Accumulatori per veicoli			0	0,00
Altri materiali	196	0,96	0	0,00
Ingombranti a recupero	10.104	49,29	9.276	45,25
Recupero da spazzamento				

Totale a smaltimento in sicurezza			0	0,00
Scarti	1.684	8,21	1.921	10,00

NOTA: l'indicatore è riferito al totale RU calcolato con il metodo precedente

AVVIO A RECUPERO DI MATERIA (%) **29,8%** -5,6% ↓

	2017		2016	
	kg	%	kg	%
➔ INCENERIMENTO CON RECUPERO DI ENERGIA	0	0,0%	0	0,0%

NOTA: l'indicatore è riferito al totale RU calcolato con il metodo precedente

RECUPERO DI ENERGIA (%) **0,0%** -

	2017		2016	
	totale	€/ab*anno	totale	€/ab*anno
➔ COSTO DELL'INTERA GESTIONE DEI RIFIUTI	€ 43.951	€ 214,4	€ 51.052	€ 265,9

COSTO PROCAPITE (euro/abitante*anno) **€ 214,4** -19,4% ↓

Comune di Teglio

2017

Abitanti	4.534	Superficie (kmq)	115,368	Comp. dom.: NO	Area attrezzata: SI
• N. utenze domestiche	4.824	• Sup. urbanizzata	2,628		
• N. ut. non domestiche	277	• Zona altimetrica	Montagna		

DATI RIEPILOGATIVI

	2017			2016 ricalcolato		
	kg	kg/ab*anno	%	kg	kg/ab*anno	%
➔ PRODUZIONE TOTALE DI RIFIUTI URBANI	1.790.614	394,9		1.798.444	397,8	
Rifiuti indifferenziati	858.880	189,4	48,0%	866.900	191,7	48,2%
Rifiuti urbani non differenziati (fraz. residuale)	858.880	189,4	48,0%	866.900	191,7	48,2%
Ingombranti a smaltimento (+giacenze)	0	0,0	0,0%	0	0,0	0,0%
Spazzamento strade a smaltimento (+giacenze)	0	0,0	0,0%			
Raccolta differenziata totale	931.734	205,5	52,0%	931.544	206,0	51,8%
Raccolte differenziate	686.784	151,5	38,4%	699.929	154,8	38,9%
Ingombranti a recupero	152.500	33,6	8,5%	163.800	36,2	9,1%
Spazzamento strade a recupero	24.440	5,4	1,4%			
Inerti a recupero	68.010	15,0	3,8%	67.815	15,0	3,8%
Stima compostaggio domestico						
RSA						

PRODUZIONE PROCAPITE (kg/ab*ann) **394,9** -0,7% ↓

	kg	kg/ab*anno
Prod. tot. 2017 metodo precedente	1.722.604	379,9

RACCOLTA DIFFERENZIATA (%) **52,0%** 0,5% ↑

	kg	%
Racc. diff. 2017 metodo precedente	686.784	45,2%

	2017		2016	
	kg	%	kg	%
➔ RECUPERO MATERIA+ENERGIA	723.836	42,0%	746.043	43,1%

NOTA: l'indicatore è riferito al totale RU calcolato con il metodo precedente

RECUPERO COMPLESSIVO (%) **42,0%** -2,5% ↓

	2017		2016	
	kg	kg/ab*anno	kg	kg/ab*anno
➔ Q.TA' AVVIATE A RECUPERO DI MATERIA	723.836	159,65	746.043	165,02
Carta e cartone	223.991	49,40	229.738	50,82
Vetro	175.276	38,66	176.409	39,02
Plastica	50.909	11,23	68.839	15,23
Metalli	40.070	8,84	40.522	8,96
Legno	43.187	9,53	38.741	8,57
Verde	53.240	11,74	61.700	13,65
Umido	0	0,00	0	0,00
Raee	31.056	6,85	29.687	6,57
Tessili	0	0,00	0	0,00
Oli e grassi commestibili	273	0,06	245	0,05
Oli e grassi minerali	686	0,15	1.127	0,25
Accumulatori per veicoli	0	0,00	480	0,11
Altri materiali	181	0,04	274	0,06
Ingombranti a recupero	91.500	20,18	98.280	21,68
Recupero da spazzamento	13.466	2,97		
Totale a smaltimento in sicurezza	1.694	0,37	1.484	0,33
Scarti	66.220	14,61	50.682	11,21

NOTA: l'indicatore è riferito al totale RU calcolato con il metodo precedente

AVVIO A RECUPERO DI MATERIA (%) **42,0%** -2,5% ↓

	2017		2016	
	kg	%	kg	%
➔ INCENERIMENTO CON RECUPERO DI ENERGIA	0	0,0%	0	0,0%

NOTA: l'indicatore è riferito al totale RU calcolato con il metodo precedente

RECUPERO DI ENERGIA (%) **0,0%** -

	2017		2016	
	totale	€/ab*anno	totale	€/ab*anno
➔ COSTO DELL'INTERA GESTIONE DEI RIFIUTI	€ 499.955	€ 110,3	€ 487.414	€ 107,8

COSTO PROCAPITE (euro/abitante*anno) **€ 110,3** 2,3% ↑

Abitanti	9.050	Superficie (kmq)	32,556	Comp. dom.: SI	Area attrezzata: Usa area altro comune
• N. utenze domestiche	5.016	• Sup. urbanizzata	2,469		
• N. ut. non domestiche	625	• Zona altimetrica	Montagna		

DATI RIEPILOGATIVI

	2017			2016 ricalcolato		
	kg	kg/ab*anno	%	kg	kg/ab*anno	%
➔ PRODUZIONE TOTALE DI RIFIUTI URBANI	4.086.246	451,5		4.108.094	452,5	
Rifiuti indifferenziati	1.858.370	205,3	45,5%	2.154.520	237,3	52,4%
Rifiuti urbani non differenziati (fraz. residuale)	1.858.370	205,3	45,5%	2.154.520	237,3	52,4%
Ingombranti a smaltimento (+giacenze)	0	0,0	0,0%	0	0,0	0,0%
Spazzamento strade a smaltimento (+giacenze)	0	0,0	0,0%	0	0,0	0,0%
Raccolta differenziata totale	2.227.876	246,2	54,5%	1.953.574	215,2	47,6%
Raccolte differenziate	1.510.416	166,9	37,0%	1.302.659	143,5	31,7%
Ingombranti a recupero	235.420	26,0	5,8%	233.805	25,8	5,7%
Spazzamento strade a recupero	251.970	27,8	6,2%	186.380	20,5	4,5%
Inerti a recupero	135.750	15,0	3,3%	136.170	15,0	3,3%
Stima compostaggio domestico	94.320	10,4	2,3%	94.560	10,4	2,3%
RSA						

PRODUZIONE PROCAPITE (kg/ab*ann) **451,5** -0,2% ↓

RACCOLTA DIFFERENZIATA (%) **54,5%** 14,7% ↑

	kg	kg/ab*anno
Prod. tot. 2017 metodo precedente	3.856.215	426,1

	kg	%
Racc. diff. 2017 metodo precedente	1.510.455	42,8%

	2017		2016	
	kg	%	kg	%
➔ RECUPERO MATERIA+ENERGIA	1.642.833	42,6%	1.420.841	36,6%

NOTA: l'indicatore è riferito al totale RU calcolato con il metodo precedente

RECUPERO COMPLESSIVO (%) **42,6%** 16,3% ↑

	2017		2016	
	kg	kg/ab*anno	kg	kg/ab*anno
➔ Q.TA' AVVIATE A RECUPERO DI MATERIA	1.642.833	181,53	1.420.841	156,51
Carta e cartone	548.796	60,64	578.863	63,77
Vetro	389.573	43,05	375.943	41,41
Plastica	128.742	14,23	5.914	0,65
Metalli	15.880	1,75	0	0,00
Legno	0	0,00	0	0,00
Verde	179.300	19,81	195.080	21,49
Umido	66.020	7,30	56.200	6,19
Raee	33.203	3,67	35.707	3,93
Tessili	0	0,00	0	0,00
Oli e grassi commestibili	608	0,07	216	0,02
Oli e grassi minerali	30	0,00	53	0,01
Accumulatori per veicoli	563	0,06	299	0,03
Altri materiali	32	0,00	226	0,02
Ingombranti a recupero	141.252	15,61	140.283	15,50
Recupero da spazzamento	138.835	15,34	32.057	3,53
Totale a smaltimento in sicurezza	740	0,08	3.315	0,37
Scarti	146.969	16,24	50.921	5,61

NOTA: l'indicatore è riferito al totale RU calcolato con il metodo precedente

AVVIO A RECUPERO DI MATERIA (%) **42,6%** 16,3% ↑

	2017		2016	
	kg	%	kg	%
➔ INCENERIMENTO CON RECUPERO DI ENERGIA	0	0,0%	0	0,0%

NOTA: l'indicatore è riferito al totale RU calcolato con il metodo precedente

RECUPERO DI ENERGIA (%) **0,0%** -

	2017		2016	
	totale	€/ab*anno	totale	€/ab*anno
➔ COSTO DELL'INTERA GESTIONE DEI RIFIUTI	€ 1.075.585	€ 118,8	€ 1.081.743	€ 119,2

COSTO PROCAPITE (euro/abitante*anno) **€ 118,8** -0,3% ↓

Abitanti	631	Superficie (kmq)	11,081	Comp. dom.: SI	Area attrezzata: Usa area altro comune
• N. utenze domestiche	330	• Sup. urbanizzata	0,311		
• N. ut. non domestiche	35	• Zona altimetrica	Montagna		

DATI RIEPILOGATIVI

	2017			2016 ricalcolato		
	kg	kg/ab*anno	%	kg	kg/ab*anno	%
➔ PRODUZIONE TOTALE DI RIFIUTI URBANI	187.749	297,5		194.772	308,7	
Rifiuti indifferenziati	92.991	147,4	49,5%	95.772	151,8	49,2%
Rifiuti urbani non differenziati (fraz. residuale)	92.991	147,4	49,5%	95.772	151,8	49,2%
Ingombranti a smaltimento (+giacenze)	0	0,0	0,0%	0	0,0	0,0%
Spazzamento strade a smaltimento (+giacenze)						
Raccolta differenziata totale	94.758	150,2	50,5%	99.000	156,9	50,8%
Raccolte differenziate	66.878	106,0	35,6%	69.530	110,2	35,7%
Ingombranti a recupero	8.080	12,8	4,3%	12.810	20,3	6,6%
Spazzamento strade a recupero						
Inerti a recupero	7.800	12,4	4,2%	4.660	7,4	2,4%
Stima compostaggio domestico	12.000	19,0	6,4%	12.000	19,0	6,2%
RSA						

PRODUZIONE PROCAPITE (kg/ab*ann) **297,5** -3,6% ↓

	kg	kg/ab*anno
Prod. tot. 2017 metodo precedente	167.957	266,2

RACCOLTA DIFFERENZIATA (%) **50,5%** -0,7% ↓

	kg	%
Racc. diff. 2017 metodo precedente	66.886	42,7%

	2017		2016	
	kg	%	kg	%
➔ RECUPERO MATERIA+ENERGIA	63.995	38,1%	71.610	40,2%

NOTA: l'indicatore è riferito al totale RU calcolato con il metodo precedente

RECUPERO COMPLESSIVO (%) **38,1%** -5,2% ↓

	2017		2016	
	kg	kg/ab*anno	kg	kg/ab*anno
➔ Q.TA' AVVIATE A RECUPERO DI MATERIA	63.995	101,42	71.610	113,49
Carta e cartone	23.645	37,47	25.051	39,70
Vetro	25.001	39,62	24.002	38,04
Plastica	6.031	9,56	7.824	12,40
Metalli	2.649	4,20	4.656	7,38
Legno	0	0,00	0	0,00
Verde	210	0,33	470	0,74
Umido	0	0,00	0	0,00
Raee	1.543	2,45	1.512	2,40
Tessili	0	0,00	0	0,00
Oli e grassi commestibili	20	0,03	32	0,05
Oli e grassi minerali	6	0,01	27	0,04
Accumulatori per veicoli	39	0,06	349	0,55
Altri materiali	2	0,00	0	0,00
Ingombranti a recupero	4.848	7,68	7.686	12,18
Recupero da spazzamento				
Totale a smaltimento in sicurezza	60	0,10	199	0,32
Scarti	7.677	12,17	5.435	8,61

NOTA: l'indicatore è riferito al totale RU calcolato con il metodo precedente

AVVIO A RECUPERO DI MATERIA (%) **38,1%** -5,2% ↓

	2017		2016	
	kg	%	kg	%
➔ INCENERIMENTO CON RECUPERO DI ENERGIA	0	0,0%	0	0,0%

NOTA: l'indicatore è riferito al totale RU calcolato con il metodo precedente

RECUPERO DI ENERGIA (%) **0,0%** -

	2017		2016	
	totale	€/ab*anno	totale	€/ab*anno
➔ COSTO DELL'INTERA GESTIONE DEI RIFIUTI	€ 54.500	€ 86,4	€ 51.700	€ 81,9

COSTO PROCAPITE (euro/abitante*anno) **€ 86,4** 5,4% ↑

Abitanti	2.782	Superficie (kmq)	6,679	Comp. dom.: SI	Area attrezzata: NO
• N. utenze domestiche	1.233	• Sup. urbanizzata	1,028		
• N. ut. non domestiche	171	• Zona altimetrica	Montagna		

DATI RIEPILOGATIVI

	2017			2016 ricalcolato		
	kg	kg/ab*anno	%	kg	kg/ab*anno	%
➔ PRODUZIONE TOTALE DI RIFIUTI URBANI	989.467	355,7		975.426	356,6	
Rifiuti indifferenziati	400.280	143,9	40,5%	405.880	148,4	41,6%
Rifiuti urbani non differenziati (fraz. residuale)	400.280	143,9	40,5%	405.880	148,4	41,6%
Ingombranti a smaltimento (+giacenze)	0	0,0	0,0%	0	0,0	0,0%
Spazzamento strade a smaltimento (+giacenze)	0	0,0	0,0%	0	0,0	0,0%
Raccolta differenziata totale	589.187	211,8	59,5%	569.546	208,2	58,4%
Raccolte differenziate	398.627	143,3	40,3%	385.326	140,9	39,5%
Ingombranti a recupero	127.540	45,8	12,9%	123.640	45,2	12,7%
Spazzamento strade a recupero	3.020	1,1	0,3%	2.980	1,1	0,3%
Inerti a recupero						
Stima compostaggio domestico	60.000	21,6	6,1%	57.600	21,1	5,9%
RSA						

PRODUZIONE PROCAPITE (kg/ab*ann) **355,7** -0,3% ↓

RACCOLTA DIFFERENZIATA (%) **59,5%** 2,0% ↑

	kg	kg/ab*anno
Prod. tot. 2017 metodo precedente	929.467	334,1

	kg	%
Racc. diff. 2017 metodo precedente	398.627	51,1%

	2017		2016	
	kg	%	kg	%
➔ RECUPERO MATERIA+ENERGIA	424.194	45,6%	433.716	47,3%

NOTA: l'indicatore è riferito al totale RU calcolato con il metodo precedente

RECUPERO COMPLESSIVO (%) **45,6%** -3,4% ↓

	2017		2016	
	kg	kg/ab*anno	kg	kg/ab*anno
➔ Q.TA' AVVIATE A RECUPERO DI MATERIA	424.194	152,48	433.716	158,58
Carta e cartone	108.927	39,15	119.624	43,74
Vetro	97.798	35,15	86.191	31,51
Plastica	49.820	17,91	34.655	12,67
Metalli	6.510	2,34	4.257	1,56
Legno	31.540	11,34	19.437	7,11
Verde	23.320	8,38	28.660	10,48
Umido	0	0,00	0	0,00
Raee	6.408	2,30	13.410	4,90
Tessili	0	0,00	0	0,00
Oli e grassi commestibili	0	0,00	0	0,00
Oli e grassi minerali	0	0,00	0	0,00
Accumulatori per veicoli	0	0,00	0	0,00
Altri materiali	21.683	7,79	52.786	19,30
Ingombranti a recupero	76.524	27,51	74.184	26,67
Recupero da spazzamento	1.664	0,60	513	0,19
Totale a smaltimento in sicurezza	169	0,06	141	0,05
Scarti	52.452	18,85	26.166	9,57

NOTA: l'indicatore è riferito al totale RU calcolato con il metodo precedente

AVVIO A RECUPERO DI MATERIA (%) **45,6%** -3,4% ↓

	2017		2016	
	kg	%	kg	%
➔ INCENERIMENTO CON RECUPERO DI ENERGIA	0	0,0%	0	0,0%

NOTA: l'indicatore è riferito al totale RU calcolato con il metodo precedente

RECUPERO DI ENERGIA (%) **0,0%** -

	2017		2016	
	totale	€/ab*anno	totale	€/ab*anno
➔ COSTO DELL'INTERA GESTIONE DEI RIFIUTI	€ 280.418	€ 100,8	€ 284.535	€ 104,0

COSTO PROCAPITE (euro/abitante*anno) **€ 100,8** -3,1% ↓

Abitanti	1.998	Superficie (kmq)	14,887	Comp. dom.: NO	Area attrezzata: SI
• N. utenze domestiche	2.185	• Sup. urbanizzata	0,521		
• N. ut. non domestiche	53	• Zona altimetrica	Montagna		

DATI RIEPILOGATIVI

	2017			2016 ricalcolato		
	kg	kg/ab*anno	%	kg	kg/ab*anno	%
➔ PRODUZIONE TOTALE DI RIFIUTI URBANI	755.639	378,2		749.295	373,2	
Rifiuti indifferenziati	348.810	174,6	46,2%	352.870	175,7	47,1%
Rifiuti urbani non differenziati (fraz. residuale)	348.810	174,6	46,2%	352.870	175,7	47,1%
Ingombranti a smaltimento (+giacenze)	0	0,0	0,0%	0	0,0	0,0%
Spazzamento strade a smaltimento (+giacenze)	0	0,0	0,0%	0	0,0	0,0%
Raccolta differenziata totale	406.829	203,6	53,8%	396.425	197,4	52,9%
Raccolte differenziate	264.649	132,5	35,0%	274.005	136,5	36,6%
Ingombranti a recupero	113.420	56,8	15,0%	107.620	53,6	14,4%
Spazzamento strade a recupero	28.760	14,4	3,8%	14.800	7,4	2,0%
Inerti a recupero						
Stima compostaggio domestico						
RSA						

PRODUZIONE PROCAPITE (kg/ab*ann) **378,2** 1,4%

	kg	kg/ab*anno
Prod. tot. 2017 metodo precedente	755.639	378,2

RACCOLTA DIFFERENZIATA (%) **53,8%** 1,8%

	kg	%
Racc. diff. 2017 metodo precedente	264.649	44,0%

	2017		2016	
	kg	%	kg	%
➔ RECUPERO MATERIA+ENERGIA	326.526	43,2%	328.539	43,8%

NOTA: l'indicatore è riferito al totale RU calcolato con il metodo precedente

RECUPERO COMPLESSIVO (%) **43,2%** -1,4%

	2017		2016	
	kg	kg/ab*anno	kg	kg/ab*anno
➔ Q.TA' AVVIATE A RECUPERO DI MATERIA	326.526	163,43	328.539	163,62
Carta e cartone	63.023	31,54	70.813	35,27
Vetro	74.901	37,49	73.903	36,80
Plastica	19.190	9,60	36.274	18,06
Metalli	2.508	1,26	0	0,00
Legno	0	0,00	0	0,00
Verde	81.780	40,93	73.620	36,66
Umido	0	0,00	0	0,00
Raee	1.062	0,53	6.336	3,16
Tessili	0	0,00	0	0,00
Oli e grassi commestibili	0	0,00	0	0,00
Oli e grassi minerali	0	0,00	0	0,00
Accumulatori per veicoli	163	0,08	153	0,08
Altri materiali	0	0,00	323	0,16
Ingombranti a recupero	68.052	34,06	64.572	32,32
Recupero da spazzamento	15.847	7,93	2.546	1,27
Totale a smaltimento in sicurezza	121	0,06	147	0,07
Scarti	21.901	10,96	12.466	6,21

NOTA: l'indicatore è riferito al totale RU calcolato con il metodo precedente

AVVIO A RECUPERO DI MATERIA (%) **43,2%** -1,4%

	2017		2016	
	kg	%	kg	%
➔ INCENERIMENTO CON RECUPERO DI ENERGIA	0	0,0%	0	0,0%

NOTA: l'indicatore è riferito al totale RU calcolato con il metodo precedente

RECUPERO DI ENERGIA (%) **0,0%** -

	2017		2016	
	totale	€/ab*anno	totale	€/ab*anno
➔ COSTO DELL'INTERA GESTIONE DEI RIFIUTI	€ 219.102	€ 109,7	€ 211.970	€ 105,6

COSTO PROCAPITE (euro/abitante*anno) **€ 109,7** 3,9%

Abitanti	839	Superficie (kmq)	52,905	Comp. dom.: NO	Area attrezzata: NO
• N. utenze domestiche	970	• Sup. urbanizzata	0,484	Nota: Dati congiunti comuni di Spriana e Torre di Santa Maria	
• N. ut. non domestiche	28	• Zona altimetrica	Montagna		

DATI RIEPILOGATIVI

	2017			2016 ricalcolato		
	kg	kg/ab*anno	%	kg	kg/ab*anno	%
➔ PRODUZIONE TOTALE DI RIFIUTI URBANI	276.949	330,1		283.876	329,3	
Rifiuti indifferenziati	139.720	166,5	50,4%	141.620	164,3	49,9%
Rifiuti urbani non differenziati (fraz. residuale)	139.720	166,5	50,4%	141.620	164,3	49,9%
Ingombranti a smaltimento (+giacenze)	0	0,0	0,0%	0	0,0	0,0%
Spazzamento strade a smaltimento (+giacenze)						
Raccolta differenziata totale	137.229	163,6	49,6%	142.256	165,0	50,1%
Raccolte differenziate	115.429	137,6	41,7%	135.806	157,5	47,8%
Ingombranti a recupero	21.800	26,0	7,9%	6.450	7,5	2,3%
Spazzamento strade a recupero						
Inerti a recupero						
Stima compostaggio domestico						
RSA						

PRODUZIONE PROCAPITE (kg/ab*ann) **330,1** **0,2%**

	kg	kg/ab*anno
Prod. tot. 2017 metodo precedente	276.949	330,1

RACCOLTA DIFFERENZIATA (%) **49,6%** **-1,1%**

	kg	%
Racc. diff. 2017 metodo precedente	115.429	46,4%

	2017		2016	
	kg	%	kg	%
➔ RECUPERO MATERIA+ENERGIA	117.518	42,4%	130.337	46,5%

NOTA: l'indicatore è riferito al totale RU calcolato con il metodo precedente

RECUPERO COMPLESSIVO (%) **42,4%** **-8,7%**

	2017		2016	
	kg	kg/ab*anno	kg	kg/ab*anno
➔ Q.TA' AVVIATE A RECUPERO DI MATERIA	117.518	140,07	130.337	151,20
Carta e cartone	24.852	29,62	30.067	34,88
Vetro	46.101	54,95	45.369	52,63
Plastica	7.388	8,81	13.253	15,37
Metalli	965	1,15	0	0,00
Legno	0	0,00	0	0,00
Verde	18.300	21,81	34.250	39,73
Umido	0	0,00	0	0,00
Raee	6.831	8,14	3.528	4,09
Tessili	0	0,00	0	0,00
Oli e grassi commestibili	0	0,00	0	0,00
Oli e grassi minerali	0	0,00	0	0,00
Accumulatori per veicoli	0	0,00	0	0,00
Altri materiali	0	0,00	0	0,00
Ingombranti a recupero	13.080	15,59	3.870	4,61
Recupero da spazzamento				
Totale a smaltimento in sicurezza	1.097	1,31	87	0,10
Scarti	9.894	11,79	5.672	6,58

NOTA: l'indicatore è riferito al totale RU calcolato con il metodo precedente

AVVIO A RECUPERO DI MATERIA (%) **42,4%** **-8,7%**

	2017		2016	
	kg	%	kg	%
➔ INCENERIMENTO CON RECUPERO DI ENERGIA	0	0,0%	0	0,0%

NOTA: l'indicatore è riferito al totale RU calcolato con il metodo precedente

RECUPERO DI ENERGIA (%) **0,0%** **-**

	2017		2016	
	totale	€/ab*anno	totale	€/ab*anno
➔ COSTO DELL'INTERA GESTIONE DEI RIFIUTI	€ 75.853	€ 90,4	€ 90.555	€ 105,1

COSTO PROCAPITE (euro/abitante*anno) **€ 90,4** **-13,9%**

Abitanti	5.194	Superficie (kmq)	231,586	Comp. dom.: NO	Area attrezzata: NO
• N. utenze domestiche	8.445	• Sup. urbanizzata	2,837	Nota: Dati congiunti comuni di Chiesa in ValMalenco, Caspoggio e Lanzada	
• N. ut. non domestiche	320	• Zona altimetrica	Montagna		

DATI RIEPILOGATIVI

	2017			2016 ricalcolato		
	kg	kg/ab*anno	%	kg	kg/ab*anno	%
➔ PRODUZIONE TOTALE DI RIFIUTI URBANI	2.600.095	500,6		2.584.185	495,1	
Rifiuti indifferenziati	1.141.260	219,7	43,9%	1.168.430	223,8	45,2%
Rifiuti urbani non differenziati (fraz. residuale)	1.141.260	219,7	43,9%	1.168.430	223,8	45,2%
Ingombranti a smaltimento (+giacenze)	0	0,0	0,0%	0	0,0	0,0%
Spazzamento strade a smaltimento (+giacenze)	0	0,0	0,0%	0	0,0	0,0%
Raccolta differenziata totale	1.458.835	280,9	56,1%	1.415.755	271,2	54,8%
Raccolte differenziate	1.107.565	213,2	42,6%	1.134.535	217,3	43,9%
Ingombranti a recupero	160.060	30,8	6,2%	146.920	28,1	5,7%
Spazzamento strade a recupero	113.300	21,8	4,4%	56.000	10,7	2,2%
Inerti a recupero	77.910	15,0	3,0%	78.300	15,0	3,0%
Stima compostaggio domestico						
RSA						

PRODUZIONE PROCAPITE (kg/ab*ann) **500,6** 1,1% ↑

	kg	kg/ab*anno
Prod. tot. 2017 metodo precedente	2.522.185	485,6

RACCOLTA DIFFERENZIATA (%) **56,1%** 2,4% ↑

	kg	%
Racc. diff. 2017 metodo precedente	1.107.565	46,8%

	2017		2016	
	kg	%	kg	%
➔ RECUPERO MATERIA+ENERGIA	1.185.669	47,0%	1.175.937	46,9%

NOTA: l'indicatore è riferito al totale RU calcolato con il metodo precedente

RECUPERO COMPLESSIVO (%) **47,0%** 0,2% ↑

	2017		2016	
	kg	kg/ab*anno	kg	kg/ab*anno
➔ Q.TA' AVVIATE A RECUPERO DI MATERIA	1.185.669	228,28	1.175.937	225,28
Carta e cartone	256.623	49,41	259.530	49,72
Vetro	294.411	56,68	304.653	58,36
Plastica	102.344	19,70	97.434	18,67
Metalli	0	0,00	0	0,00
Legno	85.975	16,55	85.063	16,30
Verde	147.960	28,49	167.930	32,17
Umido			0	0,00
Raee	47.690	9,18	46.118	8,83
Tessili			0	0,00
Oli e grassi commestibili	819	0,16	843	0,16
Oli e grassi minerali	424	0,08	0	0,00
Accumulatori per veicoli	3.058	0,59	2.690	0,52
Altri materiali	111.738	21,51	113.892	21,82
Ingombranti a recupero	72.198	13,90	88.152	16,97
Recupero da spazzamento	62.428	12,02	9.632	1,85
Totale a smaltimento in sicurezza	4.601	0,89	4.745	0,91
Scarti	51.922	10,00	51.637	9,89

NOTA: l'indicatore è riferito al totale RU calcolato con il metodo precedente

AVVIO A RECUPERO DI MATERIA (%) **47,0%** 0,2% ↑

	2017		2016	
	kg	%	kg	%
➔ INCENERIMENTO CON RECUPERO DI ENERGIA	0	0,0%	0	0,0%

NOTA: l'indicatore è riferito al totale RU calcolato con il metodo precedente

RECUPERO DI ENERGIA (%) **0,0%** -

	2017		2016	
	totale	€/ab*anno	totale	€/ab*anno
➔ COSTO DELL'INTERA GESTIONE DEI RIFIUTI	€ 864.574	€ 166,5	€ 854.917	€ 163,8

COSTO PROCAPITE (euro/abitante*anno) **€ 166,5** 1,6% ↑

Abitanti	891	Superficie (kmq)	116,529	Comp. dom.: NO	Area attrezzata: SI
• N. utenze domestiche	400	• Sup. urbanizzata	0,526		
• N. ut. non domestiche	10	• Zona altimetrica	Montagna		

DATI RIEPILOGATIVI

	2017			2016 ricalcolato		
	kg	kg/ab*anno	%	kg	kg/ab*anno	%
➔ PRODUZIONE TOTALE DI RIFIUTI URBANI	456.612	512,5		453.876	496,6	
Rifiuti indifferenziati	300.000	336,7	65,7%	295.580	323,4	65,1%
Rifiuti urbani non differenziati (fraz. residuale)	300.000	336,7	65,7%	295.580	323,4	65,1%
Ingombranti a smaltimento (+giacenze)	0	0,0	0,0%	0	0,0	0,0%
Spazzamento strade a smaltimento (+giacenze)						
Raccolta differenziata totale	156.612	175,8	34,3%	158.296	173,2	34,9%
Raccolte differenziate	120.232	134,9	26,3%	120.476	131,8	26,5%
Ingombranti a recupero	36.380	40,8	8,0%	37.820	41,4	8,3%
Spazzamento strade a recupero						
Inerti a recupero						
Stima compostaggio domestico						
RSA						

PRODUZIONE PROCAPITE (kg/ab*ann) **512,5** **3,2%**

RACCOLTA DIFFERENZIATA (%) **34,3%** **-1,7%**

	kg	kg/ab*anno
Prod. tot. 2017 metodo precedente	456.612	512,5

	kg	%
Racc. diff. 2017 metodo precedente	120.232	31,1%

	2017		2016	
	kg	%	kg	%
➔ RECUPERO MATERIA+ENERGIA	135.419	29,7%	136.195	30,0%

NOTA: l'indicatore è riferito al totale RU calcolato con il metodo precedente

RECUPERO COMPLESSIVO (%) **29,7%** **-1,2%**

	2017		2016	
	kg	kg/ab*anno	kg	kg/ab*anno
➔ Q.TA' AVVIATE A RECUPERO DI MATERIA	135.419	151,99	136.195	149,01
Carta e cartone	39.042	43,82	36.464	39,89
Vetro	58.686	65,87	56.590	61,91
Plastica	14.964	16,79	18.036	19,73
Metalli	0	0,00	0	0,00
Legno			0	0,00
Verde			0	0,00
Umido			0	0,00
Raee	900	1,01	2.070	2,26
Tessili			0	0,00
Oli e grassi commestibili			0	0,00
Oli e grassi minerali			0	0,00
Accumulatori per veicoli			0	0,00
Altri materiali	0	0,00	343	0,38
Ingombranti a recupero	21.828	24,50	22.692	25,47
Recupero da spazzamento				

Totale a smaltimento in sicurezza			0	0,00
Scarti	6.641	7,45	6.973	7,63

NOTA: l'indicatore è riferito al totale RU calcolato con il metodo precedente

AVVIO A RECUPERO DI MATERIA (%) **29,7%** **-1,2%**

	2017		2016	
	kg	%	kg	%
➔ INCENERIMENTO CON RECUPERO DI ENERGIA	0	0,0%	0	0,0%

NOTA: l'indicatore è riferito al totale RU calcolato con il metodo precedente

RECUPERO DI ENERGIA (%) **0,0%** **-**

	2017		2016	
	totale	€/ab*anno	totale	€/ab*anno
➔ COSTO DELL'INTERA GESTIONE DEI RIFIUTI				

COSTO PROCAPITE (euro/abitante*anno)

Abitanti	4.131	Superficie (kmq)	244,419	Comp. dom.: SI	Area attrezzata: SI
• N. utenze domestiche	9.710	• Sup. urbanizzata	2,152		
• N. ut. non domestiche	406	• Zona altimetrica	Montagna		

DATI RIEPILOGATIVI

	2017			2016 ricalcolato		
	kg	kg/ab*anno	%	kg	kg/ab*anno	%
➔ PRODUZIONE TOTALE DI RIFIUTI URBANI	2.287.138	553,7		2.221.270	540,5	
Rifiuti indifferenziati	928.080	224,7	40,6%	979.040	238,2	44,1%
Rifiuti urbani non differenziati (fraz. residuale)	928.080	224,7	40,6%	979.040	238,2	44,1%
Ingombranti a smaltimento (+giacenze)	0	0,0	0,0%	0	0,0	0,0%
Spazzamento strade a smaltimento (+giacenze)	0	0,0	0,0%	0	0,0	0,0%
Raccolta differenziata totale	1.359.058	329,0	59,4%	1.242.230	302,2	55,9%
Raccolte differenziate	693.273	167,8	30,3%	716.230	174,3	32,2%
Ingombranti a recupero	209.100	50,6	9,1%	141.340	34,4	6,4%
Spazzamento strade a recupero	322.720	78,1	14,1%	312.660	76,1	14,1%
Inerti a recupero	61.965	15,0	2,7%			
Stima compostaggio domestico	72.000	17,4	3,1%	72.000	17,5	3,2%
RSA						

PRODUZIONE PROCAPITE (kg/ab*ann) **553,7** 2,4%

RACCOLTA DIFFERENZIATA (%) **59,4%** 6,3%

	kg	kg/ab*anno
Prod. tot. 2017 metodo precedente	2.153.216	521,2

	kg	%
Racc. diff. 2017 metodo precedente	693.316	38,0%

	2017		2016	
	kg	%	kg	%
➔ RECUPERO MATERIA+ENERGIA	957.004	44,4%	813.197	37,8%

NOTA: l'indicatore è riferito al totale RU calcolato con il metodo precedente

RECUPERO COMPLESSIVO (%) **44,4%** 17,5%

	2017		2016	
	kg	kg/ab*anno	kg	kg/ab*anno
➔ Q.TA' AVVIATE A RECUPERO DI MATERIA	957.004	231,66	813.197	197,86
Carta e cartone	253.051	61,26	254.125	61,83
Vetro	203.362	49,23	201.549	49,04
Plastica	66.167	16,02	65.472	15,93
Metalli	71.520	17,31	77.969	18,97
Legno	38.950	9,43	56.173	13,67
Verde	0	0,00	0	0,00
Umido			0	0,00
Raee	20.160	4,88	18.882	4,59
Tessili			0	0,00
Oli e grassi commestibili			0	0,00
Oli e grassi minerali			0	0,00
Accumulatori per veicoli	472	0,11	151	0,04
Altri materiali	42	0,01	294	0,07
Ingombranti a recupero	125.460	30,37	84.804	20,53
Recupero da spazzamento	177.819	43,04	53.778	13,08
Totale a smaltimento in sicurezza	3.016	0,73	4.259	1,04
Scarti	36.575	8,85	37.356	9,09

NOTA: l'indicatore è riferito al totale RU calcolato con il metodo precedente

AVVIO A RECUPERO DI MATERIA (%) **44,4%** 17,5%

	2017		2016	
	kg	%	kg	%
➔ INCENERIMENTO CON RECUPERO DI ENERGIA	0	0,0%	0	0,0%

NOTA: l'indicatore è riferito al totale RU calcolato con il metodo precedente

RECUPERO DI ENERGIA (%) **0,0%** -

	2017		2016	
	totale	€/ab*anno	totale	€/ab*anno
➔ COSTO DELL'INTERA GESTIONE DEI RIFIUTI	€ 744.531	€ 180,2	€ 714.485	€ 173,8

COSTO PROCAPITE (euro/abitante*anno) **€ 180,2** 3,7%

Abitanti	3.601	Superficie (kmq)	88,216	Comp. dom.: SI	Area attrezzata: Usa area altro comune
• N. utenze domestiche	5.344	• Sup. urbanizzata	3,521		
• N. ut. non domestiche	368	• Zona altimetrica	Montagna		

DATI RIEPILOGATIVI

	2017			2016 ricalcolato		
	kg	kg/ab*anno	%	kg	kg/ab*anno	%
➔ PRODUZIONE TOTALE DI RIFIUTI URBANI	1.549.369	430,3		1.540.193	428,8	
Rifiuti indifferenziati	658.820	183,0	42,5%	639.130	177,9	41,5%
Rifiuti urbani non differenziati (fraz. residuale)	658.820	183,0	42,5%	639.130	177,9	41,5%
Ingombranti a smaltimento (+giacenze)	0	0,0	0,0%	0	0,0	0,0%
Spazzamento strade a smaltimento (+giacenze)	0	0,0	0,0%	0	0,0	0,0%
Raccolta differenziata totale	890.549	247,3	57,5%	901.063	250,9	58,5%
Raccolte differenziate	595.372	165,3	38,4%	642.776	178,9	41,7%
Ingombranti a recupero	110.862	30,8	7,2%	123.287	34,3	8,0%
Spazzamento strade a recupero	65.980	18,3	4,3%	30.240	8,4	2,0%
Inerti a recupero	54.015	15,0	3,5%	53.880	15,0	3,5%
Stima compostaggio domestico	64.320	17,9	4,2%	50.880	14,2	3,3%
RSA						

PRODUZIONE PROCAPITE (kg/ab*ann) **430,3** **0,3%**

	kg	kg/ab*anno
Prod. tot. 2017 metodo precedente	1.431.034	397,4

RACCOLTA DIFFERENZIATA (%) **57,5%** **-1,8%**

	kg	%
Racc. diff. 2017 metodo precedente	595.372	46,3%

	2017		2016	
	kg	%	kg	%
➔ RECUPERO MATERIA+ENERGIA	639.882	44,7%	675.803	47,1%

NOTA: l'indicatore è riferito al totale RU calcolato con il metodo precedente

RECUPERO COMPLESSIVO (%) **44,7%** **-5,0%**

	2017		2016	
	kg	kg/ab*anno	kg	kg/ab*anno
➔ Q.TA' AVVIATE A RECUPERO DI MATERIA	639.882	177,70	675.803	188,14
Carta e cartone	171.918	47,74	183.445	51,07
Vetro	169.833	47,16	175.132	48,76
Plastica	46.510	12,92	63.005	17,54
Metalli	36.411	10,11	47.771	13,30
Legno	28.165	7,82	28.015	7,80
Verde	68.568	19,04	80.752	22,48
Umido	0	0,00	0	0,00
Raee	14.762	4,10	17.590	4,90
Tessili	0	0,00	0	0,00
Oli e grassi commestibili	181	0,05	280	0,08
Oli e grassi minerali	309	0,09	454	0,13
Accumulatori per veicoli	0	0,00	0	0,00
Altri materiali	354	0,10	185	0,05
Ingombranti a recupero	66.517	18,47	73.972	20,54
Recupero da spazzamento	36.355	10,10	5.201	1,45
Totale a smaltimento in sicurezza	2.292	0,64	2.150	0,60
Scarti	56.070	15,57	43.997	12,25

NOTA: l'indicatore è riferito al totale RU calcolato con il metodo precedente

AVVIO A RECUPERO DI MATERIA (%) **44,7%** **-5,0%**

	2017		2016	
	kg	%	kg	%
➔ INCENERIMENTO CON RECUPERO DI ENERGIA	0	0,0%	0	0,0%

NOTA: l'indicatore è riferito al totale RU calcolato con il metodo precedente

RECUPERO DI ENERGIA (%) **0,0%** **-**

	2017		2016	
	totale	€/ab*anno	totale	€/ab*anno
➔ COSTO DELL'INTERA GESTIONE DEI RIFIUTI	€ 491.179	€ 136,4	€ 484.702	€ 134,9

COSTO PROCAPITE (euro/abitante*anno) **€ 136,4** **1,1%**

Abitanti	2.581	Superficie (kmq)	214,450	Comp. dom.: NO	Area attrezzata: Usa area altro comune
• N. utenze domestiche	2.400	• Sup. urbanizzata	2,119		
• N. ut. non domestiche	350	• Zona altimetrica	Montagna		

DATI RIEPILOGATIVI

	2017			2016 ricalcolato		
	kg	kg/ab*anno	%	kg	kg/ab*anno	%
➔ PRODUZIONE TOTALE DI RIFIUTI URBANI	1.037.274	401,9		997.154	383,8	
Rifiuti indifferenziati	431.780	167,3	41,6%	442.840	170,5	44,4%
Rifiuti urbani non differenziati (fraz. residuale)	431.780	167,3	41,6%	442.840	170,5	44,4%
Ingombranti a smaltimento (+giacenze)	0	0,0	0,0%	0	0,0	0,0%
Spazzamento strade a smaltimento (+giacenze)	0	0,0	0,0%	0	0,0	0,0%
Raccolta differenziata totale	605.494	234,6	58,4%	554.314	213,4	55,6%
Raccolte differenziate	441.498	171,1	42,6%	420.994	162,0	42,2%
Ingombranti a recupero	84.838	32,9	8,2%	74.800	28,8	7,5%
Spazzamento strade a recupero	79.158	30,7	7,6%	58.520	22,5	5,9%
Inerti a recupero						
Stima compostaggio domestico						
RSA						

PRODUZIONE PROCAPITE (kg/ab*ann) **401,9** 4,7%

RACCOLTA DIFFERENZIATA (%) **58,4%** 5,0%

	kg	kg/ab*anno
Prod. tot. 2017 metodo precedente	1.037.274	401,9

	kg	%
Racc. diff. 2017 metodo precedente	441.498	47,5%

	2017		2016	
	kg	%	kg	%
➔ RECUPERO MATERIA+ENERGIA	506.949	48,9%	453.229	45,5%

NOTA: l'indicatore è riferito al totale RU calcolato con il metodo precedente

RECUPERO COMPLESSIVO (%) **48,9%** 7,5%

	2017		2016	
	kg	kg/ab*anno	kg	kg/ab*anno
➔ Q.TA' AVVIATE A RECUPERO DI MATERIA	506.949	196,42	453.229	174,45
Carta e cartone	107.864	41,79	103.051	39,67
Vetro	62.052	24,04	139.852	53,83
Plastica	119.875	46,45	55.781	21,47
Metalli	0	0,00	0	0,00
Legno	30.287	11,73	21.229	8,17
Verde	48.078	18,63	38.530	14,83
Umido			0	0,00
Rae	11.335	4,39	13.487	5,19
Tessili			0	0,00
Oli e grassi commestibili	222	0,09	111	0,04
Oli e grassi minerali			0	0,00
Accumulatori per veicoli			0	0,00
Altri materiali	32.717	12,68	26.242	10,10
Ingombranti a recupero	50.903	19,72	44.880	17,39
Recupero da spazzamento	43.616	16,90	10.065	3,87
Totale a smaltimento in sicurezza	933	0,36	699	0,27
Scarti	28.135	10,90	22.011	8,47

NOTA: l'indicatore è riferito al totale RU calcolato con il metodo precedente

AVVIO A RECUPERO DI MATERIA (%) **48,9%** 7,5%

	2017		2016	
	kg	%	kg	%
➔ INCENERIMENTO CON RECUPERO DI ENERGIA	0	0,0%	0	0,0%

NOTA: l'indicatore è riferito al totale RU calcolato con il metodo precedente

RECUPERO DI ENERGIA (%) **0,0%** -

	2017		2016	
	totale	€/ab*anno	totale	€/ab*anno
➔ COSTO DELL'INTERA GESTIONE DEI RIFIUTI	€ 397.290	€ 153,9	€ 424.832	€ 163,5

COSTO PROCAPITE (euro/abitante*anno) **€ 153,9** -5,9%

Abitanti	1.107	Superficie (kmq)	11,605	Comp. dom.: SI	Area attrezzata: SI
• N. utenze domestiche	1.069	• Sup. urbanizzata	0,437		
• N. ut. non domestiche	29	• Zona altimetrica	Montagna		

DATI RIEPILOGATIVI

	2017			2016 ricalcolato		
	kg	kg/ab*anno	%	kg	kg/ab*anno	%
➔ PRODUZIONE TOTALE DI RIFIUTI URBANI	385.397	348,1		439.049	394,1	
Rifiuti indifferenziati	144.090	130,2	37,4%	137.520	123,4	31,3%
Rifiuti urbani non differenziati (fraz. residuale)	144.090	130,2	37,4%	137.520	123,4	31,3%
Ingombranti a smaltimento (+giacenze)	0	0,0	0,0%	0	0,0	0,0%
Spazzamento strade a smaltimento (+giacenze)						
Raccolta differenziata totale	241.307	218,0	62,6%	301.529	270,7	68,7%
Raccolte differenziate	167.468	151,3	43,5%	227.109	203,9	51,7%
Ingombranti a recupero	36.399	32,9	9,4%	32.900	29,5	7,5%
Spazzamento strade a recupero						
Inerti a recupero						
Stima compostaggio domestico	37.440	33,8	9,7%	41.520	37,3	9,5%
RSA						

PRODUZIONE PROCAPITE (kg/ab*ann) **348,1** -11,7% ↓

	kg	kg/ab*anno
Prod. tot. 2017 metodo precedente	354.007	319,8

RACCOLTA DIFFERENZIATA (%) **62,6%** -8,8% ↓

	kg	%
Racc. diff. 2017 metodo precedente	173.518	55,2%

	2017		2016	
	kg	%	kg	%
➔ RECUPERO MATERIA+ENERGIA	172.717	48,8%	233.985	58,9%

NOTA: l'indicatore è riferito al totale RU calcolato con il metodo precedente

RECUPERO COMPLESSIVO (%) **48,8%** -17,1% ↓

	2017		2016	
	kg	kg/ab*anno	kg	kg/ab*anno
➔ Q.TA' AVVIATE A RECUPERO DI MATERIA	172.717	156,02	233.985	210,04
Carta e cartone	40.964	37,00	40.489	36,35
Vetro	48.007	43,37	56.018	50,29
Plastica	7.300	6,59	20.457	18,36
Metalli	6.833	6,17	2.513	2,26
Legno	0	0,00	0	0,00
Verde	39.360	35,56	90.940	81,63
Umido	0	0,00	0	0,00
Rae	4.305	3,89	3.748	3,36
Tessili	3.780	3,41	0	0,00
Oli e grassi commestibili	0	0,00	0	0,00
Oli e grassi minerali	20	0,02	0	0,00
Accumulatori per veicoli	279	0,25	54	0,05
Altri materiali	29	0,03	25	0,02
Ingombranti a recupero	21.839	19,73	19.740	17,83
Recupero da spazzamento				
Totale a smaltimento in sicurezza	823	0,74	517	0,46
Scarti	21.818	19,71	12.373	11,11

NOTA: l'indicatore è riferito al totale RU calcolato con il metodo precedente

AVVIO A RECUPERO DI MATERIA (%) **48,8%** -17,1% ↓

	2017		2016	
	kg	%	kg	%
➔ INCENERIMENTO CON RECUPERO DI ENERGIA	0	0,0%	0	0,0%

NOTA: l'indicatore è riferito al totale RU calcolato con il metodo precedente

RECUPERO DI ENERGIA (%) **0,0%** -

	2017		2016	
	totale	€/ab*anno	totale	€/ab*anno
➔ COSTO DELL'INTERA GESTIONE DEI RIFIUTI	€ 107.068	€ 96,7	€ 105.999	€ 95,2

COSTO PROCAPITE (euro/abitante*anno) **€ 96,7** 1,6% ↑

Abitanti	209	Superficie (kmq)	12,314	Comp. dom.: NO	Area attrezzata: NO
• N. utenze domestiche	352	• Sup. urbanizzata	0,101		
• N. ut. non domestiche	4	• Zona altimetrica	Montagna		

DATI RIEPILOGATIVI

	2017			2016 ricalcolato		
	kg	kg/ab*anno	%	kg	kg/ab*anno	%
➔ PRODUZIONE TOTALE DI RIFIUTI URBANI	73.391	351,2		76.630	361,5	
Rifiuti indifferenziati	41.923	200,6	57,1%	43.183	203,7	56,4%
Rifiuti urbani non differenziati (fraz. residuale)	41.923	200,6	57,1%	43.183	203,7	56,4%
Ingombranti a smaltimento (+giacenze)	0	0,0	0,0%	0	0,0	0,0%
Spazzamento strade a smaltimento (+giacenze)						
Raccolta differenziata totale	31.468	150,6	42,9%	33.447	157,8	43,6%
Raccolte differenziate	22.458	107,5	30,6%	24.137	113,9	31,5%
Ingombranti a recupero	6.320	30,2	8,6%	6.130	28,9	8,0%
Spazzamento strade a recupero						
Inerti a recupero	2.690	12,9	3,7%	3.180	15,0	4,1%
Stima compostaggio domestico						
RSA						

PRODUZIONE PROCAPITE (kg/ab*ann) **351,2** -2,9% ↓

	kg	kg/ab*anno
Prod. tot. 2017 metodo precedente	70.707	338,3

RACCOLTA DIFFERENZIATA (%) **42,9%** -1,8% ↓

	kg	%
Racc. diff. 2017 metodo precedente	22.464	37,1%

	2017		2016	
	kg	%	kg	%
➔ RECUPERO MATERIA+ENERGIA	23.353	33,0%	25.754	35,1%

NOTA: l'indicatore è riferito al totale RU calcolato con il metodo precedente

RECUPERO COMPLESSIVO (%) **33,0%** -5,8% ↓

	2017		2016	
	kg	kg/ab*anno	kg	kg/ab*anno
➔ Q.TA' AVVIATE A RECUPERO DI MATERIA	23.353	111,74	25.754	121,48
Carta e cartone	6.906	33,05	6.517	30,74
Vetro	7.622	36,47	9.651	45,52
Plastica	2.539	12,15	3.183	15,02
Metalli	2.194	10,50	1.685	7,95
Legno	0	0,00	0	0,00
Verde	0	0,00	0	0,00
Umido	0	0,00	0	0,00
Rae	252	1,21	1.017	4,80
Tessili	0	0,00	0	0,00
Oli e grassi commestibili	0	0,00	0	0,00
Oli e grassi minerali	6	0,03	0	0,00
Accumulatori per veicoli	42	0,20	24	0,11
Altri materiali	0	0,00	0	0,00
Ingombranti a recupero	3.792	18,14	3.678	17,60
Recupero da spazzamento				

Totale a smaltimento in sicurezza	125	0,60	10	0,05
Scarti	2.778	13,29	2.051	9,67

NOTA: l'indicatore è riferito al totale RU calcolato con il metodo precedente

AVVIO A RECUPERO DI MATERIA (%) **33,0%** -5,8% ↓

	2017		2016	
	kg	%	kg	%
➔ INCENERIMENTO CON RECUPERO DI ENERGIA	0	0,0%	0	0,0%

NOTA: l'indicatore è riferito al totale RU calcolato con il metodo precedente

RECUPERO DI ENERGIA (%) **0,0%** -

	2017		2016	
	totale	€/ab*anno	totale	€/ab*anno
➔ COSTO DELL'INTERA GESTIONE DEI RIFIUTI	€ 21.547	€ 103,1	€ 25.450	€ 120,0

COSTO PROCAPITE (euro/abitante*anno) **€ 103,1** -14,1% ↓

Abitanti	990	Superficie (kmq)	32,679	Comp. dom.: NO	Area attrezzata: SI
• N. utenze domestiche	699	• Sup. urbanizzata	0,357		
• N. ut. non domestiche	52	• Zona altimetrica	Montagna		

DATI RIEPILOGATIVI

	2017			2016 ricalcolato		
	kg	kg/ab*anno	%	kg	kg/ab*anno	%
➔ PRODUZIONE TOTALE DI RIFIUTI URBANI	397.461	401,5		395.088	393,5	
Rifiuti indifferenziati	213.140	215,3	53,6%	214.170	213,3	54,2%
Rifiuti urbani non differenziati (fraz. residuale)	213.140	215,3	53,6%	214.170	213,3	54,2%
Ingombranti a smaltimento (+giacenze)	0	0,0	0,0%	0	0,0	0,0%
Spazzamento strade a smaltimento (+giacenze)						
Raccolta differenziata totale	184.321	186,2	46,4%	180.918	180,2	45,8%
Raccolte differenziate	137.781	139,2	34,7%	134.558	134,0	34,1%
Ingombranti a recupero	46.540	47,0	11,7%	46.360	46,2	11,7%
Spazzamento strade a recupero						
Inerti a recupero	0	0,0	0,0%			
Stima compostaggio domestico						
RSA						

PRODUZIONE PROCAPITE (kg/ab*ann) **401,5** 2,0%

	kg	kg/ab*anno
Prod. tot. 2017 metodo precedente	398.811	402,8

RACCOLTA DIFFERENZIATA (%) **46,4%** 1,3%

	kg	%
Racc. diff. 2017 metodo precedente	139.131	41,9%

	2017		2016	
	kg	%	kg	%
➔ RECUPERO MATERIA+ENERGIA	158.881	39,8%	154.709	39,1%

NOTA: l'indicatore è riferito al totale RU calcolato con il metodo precedente

RECUPERO COMPLESSIVO (%) **39,8%** 2,0%

	2017		2016	
	kg	kg/ab*anno	kg	kg/ab*anno
➔ Q.TA' AVVIATE A RECUPERO DI MATERIA	158.881	160,49	154.709	154,09
Carta e cartone	42.408	42,84	40.393	40,23
Vetro	41.933	42,36	43.814	43,64
Plastica	21.701	21,92	20.830	20,75
Metalli	0	0,00	0	0,00
Legno			0	0,00
Verde	0	0,00	0	0,00
Umido			0	0,00
Raee	3.600	3,64	6.861	6,83
Tessili			0	0,00
Oli e grassi commestibili			59	0,06
Oli e grassi minerali			0	0,00
Accumulatori per veicoli	1.323	1,34	980	0,98
Altri materiali	19.992	20,19	13.956	13,90
Ingombranti a recupero	27.924	28,21	27.816	28,10
Recupero da spazzamento				
Totale a smaltimento in sicurezza	401	0,41	826	0,82
Scarti	7.773	7,85	7.860	7,83

NOTA: l'indicatore è riferito al totale RU calcolato con il metodo precedente

AVVIO A RECUPERO DI MATERIA (%) **39,8%** 2,0%

	2017		2016	
	kg	%	kg	%
➔ INCENERIMENTO CON RECUPERO DI ENERGIA	0	0,0%	0	0,0%

NOTA: l'indicatore è riferito al totale RU calcolato con il metodo precedente

RECUPERO DI ENERGIA (%) **0,0%** -

	2017		2016	
	totale	€/ab*anno	totale	€/ab*anno
➔ COSTO DELL'INTERA GESTIONE DEI RIFIUTI	€ 119.537	€ 120,7	€ 120.925	€ 120,4

COSTO PROCAPITE (euro/abitante*anno) **€ 120,7** 0,3%

Abitanti	2.978	Superficie (kmq)	24,512	Comp. dom.: NO	Area attrezzata: NO
• N. utenze domestiche	1.565	• Sup. urbanizzata	1,258		
• N. ut. non domestiche	274	• Zona altimetrica	Montagna		

DATI RIEPILOGATIVI

	2017			2016 ricalcolato		
	kg	kg/ab*anno	%	kg	kg/ab*anno	%
➔ PRODUZIONE TOTALE DI RIFIUTI URBANI	1.211.736	406,9		1.187.270	396,7	
Rifiuti indifferenziati	585.080	196,5	48,3%	663.220	221,6	55,9%
Rifiuti urbani non differenziati (fraz. residuale)	585.080	196,5	48,3%	663.220	221,6	55,9%
Ingombranti a smaltimento (+giacenze)	0	0,0	0,0%	0	0,0	0,0%
Spazzamento strade a smaltimento (+giacenze)	0	0,0	0,0%	0	0,0	0,0%
Raccolta differenziata totale	626.656	210,4	51,7%	524.050	175,1	44,1%
Raccolte differenziate	460.986	154,8	38,0%	385.695	128,9	32,5%
Ingombranti a recupero	62.960	21,1	5,2%	74.200	24,8	6,2%
Spazzamento strade a recupero	58.040	19,5	4,8%	19.260	6,4	1,6%
Inerti a recupero	44.670	15,0	3,7%	44.895	15,0	3,8%
Stima compostaggio domestico						
RSA						

PRODUZIONE PROCAPITE (kg/ab*ann) **406,9** 2,6% ↑

RACCOLTA DIFFERENZIATA (%) **51,7%** 17,2% ↑

	kg	kg/ab*anno
Prod. tot. 2017 metodo precedente	1.167.106	391,9

	kg	%
Racc. diff. 2017 metodo precedente	461.026	42,7%

	2017		2016	
	kg	%	kg	%
➔ RECUPERO MATERIA+ENERGIA	510.546	43,7%	415.446	36,4%

NOTA: l'indicatore è riferito al totale RU calcolato con il metodo precedente

RECUPERO COMPLESSIVO (%) **43,7%** 20,3% ↑

	2017		2016	
	kg	kg/ab*anno	kg	kg/ab*anno
➔ Q.TA' AVVIATE A RECUPERO DI MATERIA	510.546	171,44	415.446	138,81
Carta e cartone	197.163	66,21	184.661	61,70
Vetro	111.304	37,38	114.113	38,13
Plastica			0	0,00
Metalli	0	0,00	0	0,00
Legno	38.836	13,04	48.754	16,29
Verde			0	0,00
Umido	12.683	4,26	13.934	4,66
Raee	9.571	3,21	6.036	2,02
Tessili			0	0,00
Oli e grassi commestibili			0	0,00
Oli e grassi minerali	39	0,01	0	0,00
Accumulatori per veicoli	182	0,06	115	0,04
Altri materiali	71.011	23,85	0	0,00
Ingombranti a recupero	37.776	12,69	44.520	14,95
Recupero da spazzamento	31.980	10,74	3.313	1,11
Totale a smaltimento in sicurezza	660	0,22	369	0,12
Scarti	19.576	6,57	17.713	5,92

NOTA: l'indicatore è riferito al totale RU calcolato con il metodo precedente

AVVIO A RECUPERO DI MATERIA (%) **43,7%** 20,3% ↑

	2017		2016	
	kg	%	kg	%
➔ INCENERIMENTO CON RECUPERO DI ENERGIA	0	0,0%	0	0,0%

NOTA: l'indicatore è riferito al totale RU calcolato con il metodo precedente

RECUPERO DI ENERGIA (%) **0,0%** -

	2017		2016	
	totale	€/ab*anno	totale	€/ab*anno
➔ COSTO DELL'INTERA GESTIONE DEI RIFIUTI	€ 305.128	€ 102,5	€ 313.046	€ 104,6

COSTO PROCAPITE (euro/abitante*anno) **€ 102,5** -2,0% ↓